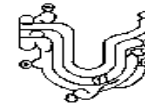




**PbRM-08b FICHA TÉCNICA DE SEGUIMIENTO DE INDICADORES 2019
DE GESTIÓN O ESTRATÉGICO**



Pilar Temático / Eje Transversal: ET02 EJE TRANSVERSAL 2: GOBIERNO MODERNO, CAPAZ Y RESPONSABLE
 Tema de Desarrollo: ET020101 Estructura del gobierno municipal
 Programa Presupuestario: 01030902 Reglamentación municipal
 Proyecto: 01 Revisión y emisión de la reglamentación municipal
 Objetivo del Programa Presupuestario: INCLUYE TODOS LOS PROCESOS NECESARIOS PARA QUE LOS AYUNTAMIENTOS DESARROLLEN LOS TRABAJOS PARA CREACIÓN, REDISEÑO, ACTUALIZACIÓN, PUBLICACIÓN Y DIFUSIÓN DE LA REGLAMENTACIÓN MUNICIPAL.
 Dependencia General: A00 DIRECCIÓN GENERAL
 Dependencia Auxiliar: 230 Área de Planes y Programas

ESTRUCTURA DEL INDICADOR

Nombre del indicador: PORCENTAJE DE PROPUESTAS VIABLES DE MODIFICACIÓN A LEYES, DECRETOS Y REGLAMENTOS MUNICIPALES
 Fórmula de cálculo: $(\text{PROPUESTAS VIABLES DE MODIFICACIÓN A LEYES, DECRETOS Y REGLAMENTOS MUNICIPALES REVISADAS} / \text{PROPUESTAS VIABLES DE MODIFICACIÓN A LEYES, DECRETOS Y REGLAMENTOS MUNICIPALES PRESENTADAS}) * 100$
 Interpretación: PROPUESTAS VIABLES DE MODIFICACIÓN A LEYES, DECRETOS Y REGLAMENTOS MUNICIPALES REVISADAS ENTRE PROPUESTAS VIABLES DE MODIFICACIÓN A LEYES, DECRETOS Y REGLAMENTOS MUNICIPALES PRESENTADAS POR CIENTO EFICIENCIA
 Dimensión que atiende: MUNICIPALIDADES
 Descripción del Factor del Comparación: Frecuencia de Medición:
 Ambito Geográfico:
 Cobertura:
 Línea base:

COMPORTAMIENTO DE LAS VARIABLES DURANTE EL TRIMESTRE 2

VARIABLE	UNIDAD DE MEDIDA	OPERACIÓN	META ANUAL	AVANCE TRIMESTRAL				AVANCE ACUMULADO			
				PROG	%	ALCAN	%	PROG	%	ALCAN	%
PROPUESTAS VIABLES DE MODIFICACIÓN A LEYES, DECRETOS Y REGLAMENTOS MUNICIPALES REVISADAS	EXPEDIENTE	SUMABLE	2.00	0.00	0.00	0.00	0.00	1.00	50.00	0.00	0.00
PROPUESTAS VIABLES DE MODIFICACIÓN A LEYES, DECRETOS Y REGLAMENTOS MUNICIPALES PRESENTADAS	EXPEDIENTE	SUMABLE	2.00	0.00	0.00	0.00	0.00	1.00	50.00	0.00	0.00

COMPORTAMIENTO DEL INDICADOR

DESCRIPCIÓN DE LA META ANUAL

META ANUAL	TRIMESTRE							
	AVANCE TRIMESTRAL				AVANCE ACUMULADO			
	PROG	ALCAN	EF %	SEMAFORO	PROG	ALCAN	EF %	SEMAFORO
0.00	0.00	0.00	0.00		1.00	0.00	0.00	

DESCRIPCIÓN DE RESULTADOS Y JUSTIFICACIÓN EN CASO DE VARIACIÓN SUPERIOR A + - 10 POR CIENTO RESPECTO A LO PROGRAMADO

EVALUACIÓN DEL INDICADOR

Dependencia General o Auxiliar:

QUIEN ELABORA

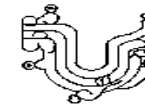
DIRECTOR GENERAL DEL ODAS

C. GUADALUPE EPIFANIO GALINDO SANCHEZ

C. ISRAEL GONZALEZ VENANCIO



**PbRM-08b FICHA TÉCNICA DE SEGUIMIENTO DE INDICADORES 2019
DE GESTIÓN O ESTRATÉGICO**



Pilar Temático / Eje Transversal: ET02 EJE TRANSVERSAL 2: GOBIERNO MODERNO, CAPAZ Y RESPONSABLE
 Tema de Desarrollo: ET020101 Estructura del gobierno municipal
 Programa Presupuestario: 01030902 Reglamentación municipal
 Proyecto: 01 Revisión y emisión de la reglamentación municipal
 Ojetivo del Programa Presupuestario:
 Dependencia General: A00 DIRECCIÓN GENERAL
 Dependencia Auxiliar: 230 Área de Planes y Programas

ESTRUCTURA DEL INDICADOR

Nombre del indicador: PORCENTAJE DE CUMPLIMIENTO DE SESIONES DE CABILDO
 Formula de calculo: (NÚMERO DE SESIONES DE CABILDO REALIZADAS/NÚMERO DE SESIONES DE CABILDO PROGRAMADAS) *100
 Interpretación: NÚMERO DE SESIONES DE CABILDO REALIZADAS ENTRE NÚMERO DE SESIONES DE CABILDO PROGRAMADAS POR CIENTO
 Dimensión que atiende: EFICIENCIA
 Descripción del Factor del comparación: Frecuencia de Medición:
 Ambito Geográfico:
 Cobertura:
 Línea base:

COMPORTAMIENTO DE LAS VARIABLES DURANTE EL TRIMESTRE 2

VARIABLE	UNIDAD DE MEDIDA	OPERACIÓN	META ANUAL	AVANCE TRIMESTRAL				AVANCE ACUMULADO			
				PROG	%	ALCAN	%	PROG	%	ALCAN	%
NÚMERO DE SESIONES DE CABILDO REALIZADAS	SESIONES	SUMABLE	8.00	2.00	25.00	3.00	37.50	4.00	50.00	7.00	87.50
NÚMERO DE SESIONES DE CABILDO PROGRAMADAS	SESIONES	SUMABLE	8.00	2.00	25.00	3.00	37.50	4.00	50.00	7.00	87.50

COMPORTAMIENTO DEL INDICADOR

DESCRIPCIÓN DE LA META ANUAL

META ANUAL	TRIMESTRE							
	AVANCE TRIMESTRAL				AVANCE ACUMULADO			
	PROG	ALCAN	EF %	SEMAFORO	PROG	ALCAN	EF %	SEMAFORO
2.00	0.00	3.00	0.00	VERDE	4.00	7.00	175.00	VERDE

DESCRIPCIÓN DE RESULTADOS Y JUSTIFICACIÓN EN CASO DE VARIACIÓN SUPERIOR A + - 10 POR CIENTO RESPECTO A LO PROGAMADO

EVALUACIÓN DEL INDICADOR

Dependencia General o Auxiliar:

QUIEN ELABORA

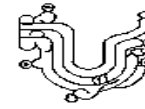
DIRECTOR GENERAL DEL ODAS

C. GUADALUPE EPIFANIO GALINDO SANCHEZ

C. ISRAEL GONZALEZ VENANCIO



**PbRM-08b FICHA TÉCNICA DE SEGUIMIENTO DE INDICADORES 2019
DE GESTIÓN O ESTRATÉGICO**



Pilar Temático / Eje Transversal: ET02 EJE TRANSVERSAL 2: GOBIERNO MODERNO, CAPAZ Y RESPONSABLE
 Tema de Desarrollo: ET020101 Estructura del gobierno municipal
 Programa Presupuestario: 01030902 Reglamentación municipal
 Proyecto: 01 Revisión y emisión de la reglamentación municipal
 Objetivo del Programa Presupuestario: INCLUYE TODOS LOS PROCESOS NECESARIOS PARA QUE LOS AYUNTAMIENTOS DESARROLLEN LOS TRABAJOS PARA CREACIÓN, REDISEÑO, ACTUALIZACIÓN, PUBLICACIÓN Y DIFUSIÓN DE LA REGLAMENTACIÓN MUNICIPAL.
 Dependencia General: A00 DIRECCIÓN GENERAL
 Dependencia Auxiliar: 230 Área de Planes y Programas

ESTRUCTURA DEL INDICADOR

Nombre del indicador: PORCENTAJE DE DISPOSICIONES DE OBSERVANCIA GENERAL
 Formula de calculo: (REGLAMENTOS Y DISPOSICIONES DE OBSERVANCIA GENERAL PUBLICADAS/DISPOSICIONES DE OBSERVANCIA GENERAL A PUBLICAR) *100
 Interpretación: REGLAMENTOS Y DISPOSICIONES DE OBSERVANCIA GENERAL PUBLICADAS ENTRE DISPOSICIONES DE OBSERVANCIA GENERAL A PUBLICAR POR CIENTO
 Dimensión que atiende: EFICACIA
 Descripción del Factor del comparación: Frecuencia de Medición:
 Ambito Geográfico:
 Cobertura:
 Línea base:

COMPORTAMIENTO DE LAS VARIABLES DURANTE EL TRIMESTRE 2

VARIABLE	UNIDAD DE MEDIDA	OPERACIÓN	META ANUAL	AVANCE TRIMESTRAL				AVANCE ACUMULADO			
				PROG	%	ALCAN	%	PROG	%	ALCAN	%
REGLAMENTOS Y DISPOSICIONES DE OBSERVANCIA GENERAL PUBLICADAS	PUBLICACION	SUMABLE	2.00	0.00	0.00	0.00	0.00	0.00	0.00	0.00	0.00
DISPOSICIONES DE OBSERVANCIA GENERAL A PUBLICAR	PUBLICACION	SUMABLE	1.00	0.00	0.00	0.00	0.00	0.00	0.00	0.00	0.00

COMPORTAMIENTO DEL INDICADOR

DESCRIPCIÓN DE LA META ANUAL

META ANUAL	TRIMESTRE							
	AVANCE TRIMESTRAL				AVANCE ACUMULADO			
	PROG	ALCAN	EF %	SEMAFORO	PROG	ALCAN	EF %	SEMAFORO
0.00	0.00	0.00	0.00		0.00	1.00	0.00	

DESCRIPCIÓN DE RESULTADOS Y JUSTIFICACIÓN EN CASO DE VARIACIÓN SUPERIOR A + - 10 POR CIENTO RESPECTO A LO PROGAMADO

EVALUACIÓN DEL INDICADOR

Dependencia General o Auxiliar:

QUIEN ELABORA

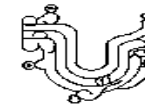
DIRECTOR GENERAL DEL ODAS

C. GUADALUPE EPIFANIO GALINDO SANCHEZ

C. ISRAEL GONZALEZ VENANCIO



**PbRM-08b FICHA TÉCNICA DE SEGUIMIENTO DE INDICADORES 2019
DE GESTIÓN O ESTRATÉGICO**



Pilar Temático / Eje Transversal: ET02 EJE TRANSVERSAL 2: GOBIERNO MODERNO, CAPAZ Y RESPONSABLE
 Tema de Desarrollo: ET020101 Estructura del gobierno municipal
 Programa Presupuestario: 01030902 Reglamentación municipal
 Proyecto: 01 Revisión y emisión de la reglamentación municipal
 Objetivo del Programa Presupuestario: INCLUYE TODOS LOS PROCESOS NECESARIOS PARA QUE LOS AYUNTAMIENTOS DESARROLLEN LOS TRABAJOS PARA CREACIÓN, REDISEÑO, ACTUALIZACIÓN, PUBLICACIÓN Y DIFUSIÓN DE LA REGLAMENTACIÓN MUNICIPAL.
 Dependencia General: A00 DIRECCIÓN GENERAL
 Dependencia Auxiliar: 230 Área de Planes y Programas

ESTRUCTURA DEL INDICADOR

Nombre del indicador: PORCENTAJE DE CREACIÓN Y/O ACTUALIZACIÓN DE REGLAMENTOS Y DISPOSICIONES ADMINISTRATIVAS MUNICIPALES
 Fórmula de cálculo: (CREACIÓN Y/O ACTUALIZACIÓN DE REGLAMENTOS Y DISPOSICIONES ADMINISTRATIVAS MUNICIPALES APROBADOS/REGLAMENTOS Y DISPOSICIONES ADMINISTRATIVAS MUNICIPALES EXISTENTES) *100
 Interpretación: CREACIÓN Y/O ACTUALIZACIÓN DE REGLAMENTOS Y DISPOSICIONES ADMINISTRATIVAS MUNICIPALES APROBADOS ENTRE REGLAMENTOS Y DISPOSICIONES ADMINISTRATIVAS MUNICIPALES EXISTENTES POF
 Dimensión que atiende: CIEN EFICACIA
 Descripción del Factor del Comparación: Frecuencia de Medición:
 Ambito Geográfico:
 Cobertura:
 Línea base:

COMPORTAMIENTO DE LAS VARIABLES DURANTE EL TRIMESTRE 2

VARIABLE	UNIDAD DE MEDIDA	OPERACIÓN	META ANUAL	AVANCE TRIMESTRAL				AVANCE ACUMULADO			
				PROG	%	ALCAN	%	PROG	%	ALCAN	%
CREACIÓN Y/O ACTUALIZACIÓN DE REGLAMENTOS Y DISPOSICIONES ADMINISTRATIVAS MUNICIPALES APROBADOS	REGLAMENTO	NO SUMABLE	2.00	1.00	50.00	1.00	50.00	1.00	50.00	1.00	50.00
REGLAMENTOS Y DISPOSICIONES ADMINISTRATIVAS MUNICIPALES EXISTENTES	REGLAMENTO	NO SUMABLE	2.00	1.00	50.00	1.00	50.00	1.00	50.00	1.00	50.00

COMPORTAMIENTO DEL INDICADOR

DESCRIPCIÓN DE LA META ANUAL

META ANUAL	TRIMESTRE							
	AVANCE TRIMESTRAL				AVANCE ACUMULADO			
	PROG	ALCAN	EF %	SEMAFORO	PROG	ALCAN	EF %	SEMAFORO
1.00	0.00	1.00	0.00	VERDE	1.00	1.00	100.00	VERDE

DESCRIPCIÓN DE RESULTADOS Y JUSTIFICACIÓN EN CASO DE VARIACIÓN SUPERIOR A + - 10 POR CIENTO RESPECTO A LO PROGRAMADO

EVALUACIÓN DEL INDICADOR

Dependencia General o Auxiliar:

QUIEN ELABORA

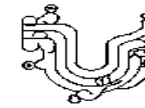
DIRECTOR GENERAL DEL ODAS

C. GUADALUPE EPIFANIO GALINDO SANCHEZ

C. ISRAEL GONZALEZ VENANCIO



**PbRM-08b FICHA TÉCNICA DE SEGUIMIENTO DE INDICADORES 2019
DE GESTIÓN O ESTRATÉGICO**



Pilar Temático / Eje Transversal: ET02 EJE TRANSVERSAL 2: GOBIERNO MODERNO, CAPAZ Y RESPONSABLE
 Tema de Desarrollo: ET020101 Estructura del gobierno municipal
 Programa Presupuestario: 01030902 Reglamentación municipal
 Proyecto: 01 Revisión y emisión de la reglamentación municipal
 Objetivo del Programa Presupuestario: INCLUYE TODOS LOS PROCESOS NECESARIOS PARA QUE LOS AYUNTAMIENTOS DESARROLLEN LOS TRABAJOS PARA CREACIÓN, REDISEÑO, ACTUALIZACIÓN, PUBLICACIÓN Y DIFUSIÓN DE LA REGLAMENTACIÓN MUNICIPAL.
 Dependencia General: A00 DIRECCIÓN GENERAL
 Dependencia Auxiliar: 230 Área de Planes y Programas

ESTRUCTURA DEL INDICADOR

Nombre del indicador: PORCENTAJE DE DOCUMENTOS JURÍDICO – ADMINISTRATIVOS APROBADOS
 Fórmula de cálculo: (DOCUMENTOS JURÍDICO ? ADMINISTRATIVOS APROBADOS/TOTAL DE DOCUMENTOS JURÍDICO-ADMINISTRATIVOS PROPUESTOS PARA CREAR O ACTUALIZAR) *100
 Interpretación: DOCUMENTOS JURÍDICO ? ADMINISTRATIVOS APROBADOS ENTRE TOTAL DE DOCUMENTOS JURÍDICO-ADMINISTRATIVOS PROPUESTOS PARA CREAR O ACTUALIZAR POR CIENTO
 Dimensión que atiende: EFICIENCIA
 Descripción del Factor del comparación: Frecuencia de Medición:
 Ambito Geográfico:
 Cobertura:
 Línea base:

COMPORTAMIENTO DE LAS VARIABLES DURANTE EL TRIMESTRE 2

VARIABLE	UNIDAD DE MEDIDA	OPERACIÓN	META ANUAL	AVANCE TRIMESTRAL				AVANCE ACUMULADO			
				PROG	%	ALCAN	%	PROG	%	ALCAN	%
DOCUMENTOS JURÍDICO – ADMINISTRATIVOS APROBADOS	ACTA	SUMABLE	8.00	2.00	25.00	0.00	0.00	4.00	50.00	0.00	0.00
TOTAL DE DOCUMENTOS JURÍDICO -ADMINISTRATIVOS PROPUESTOS PARA CREAR O ACTUALIZAR	ACTA	SUMABLE	8.00	2.00	25.00	0.00	0.00	4.00	50.00	0.00	0.00

COMPORTAMIENTO DEL INDICADOR

DESCRIPCIÓN DE LA META ANUAL

META ANUAL	TRIMESTRE							
	AVANCE TRIMESTRAL				AVANCE ACUMULADO			
	PROG	ALCAN	EF %	SEMAFORO	PROG	ALCAN	EF %	SEMAFORO
2.00	0.00	0.00	0.00		4.00	0.00	0.00	

DESCRIPCIÓN DE RESULTADOS Y JUSTIFICACIÓN EN CASO DE VARIACIÓN SUPERIOR A + - 10 POR CIENTO RESPECTO A LO PROGRAMADO

EVALUACIÓN DEL INDICADOR

Dependencia General o Auxiliar:

QUIEN ELABORA

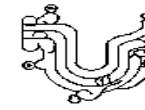
DIRECTOR GENERAL DEL ODAS

C. GUADALUPE EPIFANIO GALINDO SANCHEZ

C. ISRAEL GONZALEZ VENANCIO



**PbRM-08b FICHA TÉCNICA DE SEGUIMIENTO DE INDICADORES 2019
DE GESTIÓN O ESTRATÉGICO**



Pilar Temático / Eje Transversal: ET02 EJE TRANSVERSAL 2: GOBIERNO MODERNO, CAPAZ Y RESPONSABLE
 Tema de Desarrollo: ET020501 Finanzas públicas sanas
 Programa Presupuestario: 01050202 Fortalecimiento de los ingresos
 Proyecto: 01 Registro y control de caja y tesorería
 Ojetivo del Programa Presupuestario:
 Dependencia General: B00 FINANZAS Y ADMINISTRACIÓN
 Dependencia Auxiliar: 204 Área de Tesorería

ESTRUCTURA DEL INDICADOR

Nombre del indicador: PORCENTAJE DE DIFUSIÓN DEL PAGO
 Formula de calculo: INCLUYE ACCIONES QUE PERMITAN ELEVAR LA CALIDAD, CAPACIDAD Y EQUIDAD TRIBUTARIA, CON SEGURIDAD JURÍDICA, TRANSPARENCIA Y SIMPLIFICACIÓN DE TRÁMITES PARA EL CONTRIBUYENTE, DESARROLLANDO UN RÉGIMEN FISCAL QUE AMPLÍE LA BASE DE CONTRIBUYENTES E INTENSIFICANDO LAS ACCIONES DE CONTROL PARA EL CUMPLIMIENTO (CAMPAÑAS DE DIFUSIÓN EFECTUADAS/CAMPAÑAS DE DIFUSIÓN PROGRAMADAS) * 100
 Interpretación:
 Dimensión que atiende: CAMPAÑAS DE DIFUSIÓN EFECTUADAS ENTRE CAMPAÑAS DE DIFUSIÓN PROGRAMADAS
 Descripción del Factor del comparación: Frecuencia de Medición:
 Ambito Geográfico:
 Cobertura:
 Línea base:

COMPORTAMIENTO DE LAS VARIABLES DURANTE EL TRIMESTRE 2

VARIABLE	UNIDAD DE MEDIDA	OPERACIÓN	META ANUAL	AVANCE TRIMESTRAL				AVANCE ACUMULADO			
				PROG	%	ALCAN	%	PROG	%	ALCAN	%
CAMPAÑAS DE DIFUSIÓN EFECTUADAS	CAMPAÑA	SUMABLE	4.00	0.00	0.00	0.00	0.00	1.00	25.00	1.00	25.00
CAMPAÑAS DE DIFUSIÓN PROGRAMADAS	CAMPAÑA	SUMABLE	4.00	1.00	25.00	0.00	0.00	2.00	50.00	1.00	25.00

COMPORTAMIENTO DEL INDICADOR

DESCRIPCIÓN DE LA META ANUAL

META ANUAL	TRIMESTRE							
	AVANCE TRIMESTRAL				AVANCE ACUMULADO			
	PROG	ALCAN	EF %	SEMAFORO	PROG	ALCAN	EF %	SEMAFORO
1.00	0.00	0.00	0.00		1.00	1.00	100.00	

DESCRIPCIÓN DE RESULTADOS Y JUSTIFICACIÓN EN CASO DE VARIACIÓN SUPERIOR A + - 10 POR CIENTO RESPECTO A LO PROGRAMADO
 AL FINANLIZAR EL AÑO SE PRETENDE REALIZAR EL 100% DE LAS CAMPAÑAS PROGRAMADAS

EVALUACIÓN DEL INDICADOR

Dependencia General o Auxiliar:

QUIEN ELABORA

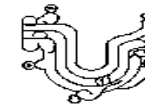
DIRECTOR GENERAL DEL ODAS

C. GUADALUPE EPIFANIO GALINDO SANCHEZ

C. ISRAEL GONZALEZ VENANCIO



**PbRM-08b FICHA TÉCNICA DE SEGUIMIENTO DE INDICADORES 2019
DE GESTIÓN O ESTRATÉGICO**



Pilar Temático / Eje Transversal: ET02 EJE TRANSVERSAL 2: GOBIERNO MODERNO, CAPAZ Y RESPONSABLE
 Tema de Desarrollo: ET020501 Finanzas públicas sanas
 Programa Presupuestario: 01050202 Fortalecimiento de los ingresos
 Proyecto: 01 Registro y control de caja y tesorería
 Ojetivo del Programa Presupuestario: INCLUYE ACCIONES QUE PERMITAN ELEVAR LA CALIDAD, CAPACIDAD Y EQUITAD TRIBUTARIA, CON SEGURIDAD JURÍDICA, TRANSPARENCIA Y SIMPLIFICACIÓN DE TRÁMITES PARA EL CONTRIBUYENTE, DESARROLLANDO UN RÉGIMEN FISCAL QUE
 Dependencia General: BUEN LA BASE DE CONTABILIDAD Y ADMINISTRACIÓN ACCIONES DE CONTROL PARA EL CUMPLIMIENT
 Dependencia Auxiliar: 204 Área de Tesorería

ESTRUCTURA DEL INDICADOR

Nombre del indicador: TASA DE VARIACIÓN DE LAS HORAS TRABAJADAS POR TRIMESTRE
 Formula de calculo: ((HORAS TRABAJADAS EN EL TRIMESTRE ACTUAL/HORAS TRABAJADAS DEL TRIMESTRE ANTERIOR)-1) *100
 Interpretación: HORAS TRABAJADAS EN EL TRIMESTRE ACTUAL ENTRE HORAS TRABAJADAS DEL TRIMESTRE ANTERIOR MENOS UNO POR CIENTO
 Dimensión que atiende: CALIDAD
 Descripción del Factor del comparación: Frecuencia de Medición:
 Ambito Geográfico:
 Cobertura:
 Línea base:

COMPORTAMIENTO DE LAS VARIABLES DURANTE EL TRIMESTRE 2

VARIABLE	UNIDAD DE MEDIDA	OPERACIÓN	META ANUAL	AVANCE TRIMESTRAL				AVANCE ACUMULADO			
				PROG	%	ALCAN	%	PROG	%	ALCAN	%
HORAS TRABAJADAS EN EL TRIMESTRE ACTUAL	HORAS	SUMABLE	1,680.00	420.00	25.00	420.00	25.00	840.00	50.00	840.00	50.00
HORAS TRABAJADAS DEL TRIMESTRE ANTERIOR	HORAS	SUMABLE	1,680.00	420.00	25.00	420.00	25.00	840.00	50.00	840.00	50.00

COMPORTAMIENTO DEL INDICADOR

DESCRIPCIÓN DE LA META ANUAL

META ANUAL	TRIMESTRE							
	AVANCE TRIMESTRAL				AVANCE ACUMULADO			
	PROG	ALCAN	EF %	SEMAFORO	PROG	ALCAN	EF %	SEMAFORO
420.00	0.00	420.00	0.00	VERDE	840.00	840.00	100.00	VERDE

DESCRIPCIÓN DE RESULTADOS Y JUSTIFICACIÓN EN CASO DE VARIACIÓN SUPERIOR A + - 10 POR CIENTO RESPECTO A LO PROGAMADO

SE PRENTENDE UN INCREMENTO EN LAS EPOCAS QUE SE REQUIERA TRABAJAR MAS POR CUESTIONES DE SERVICIO AL CONTRIBUYENTE DESARROLLADO DE LAS CAMPAÑAS PARA EL PAGO DEL SERVICIO DE AGUA POTABLE.

EVALUACIÓN DEL INDICADOR

Dependencia General o Auxiliar:

QUIEN ELABORA

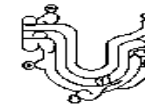
DIRECTOR GENERAL DEL ODAS

C. GUADALUPE EPIFANIO GALINDO SANCHEZ

C. ISRAEL GONZALEZ VENANCIO



**PbRM-08b FICHA TÉCNICA DE SEGUIMIENTO DE INDICADORES 2019
DE GESTIÓN O ESTRATÉGICO**



Pilar Temático / Eje Transversal: ET02 EJE TRANSVERSAL 2: GOBIERNO MODERNO, CAPAZ Y RESPONSABLE
 Tema de Desarrollo: ET020501 Finanzas públicas sanas
 Programa Presupuestario: 01050202 Fortalecimiento de los ingresos
 Proyecto: 01 Registro y control de caja y tesorería
 Objetivo del Programa Presupuestario: INCLUYE ACCIONES QUE PERMITAN ELEVAR LA CALIDAD, CAPACIDAD Y EQUIDAD TRIBUTARIA, CON SEGURIDAD JURÍDICA, TRANSPARENCIA Y SIMPLIFICACIÓN DE TRÁMITES PARA EL CONTRIBUYENTE, DESARROLLANDO UN RÉGIMEN FISCAL QUE
 Dependencia General: BUEN LA BASE DE CONTABILIDAD Y ADMINISTRACIÓN ACCIONES DE CONTROL PARA EL CUMPLIMIENTO
 Dependencia Auxiliar: 204 Área de Tesorería

ESTRUCTURA DEL INDICADOR

Nombre del indicador: TASA DE VARIACIÓN EN LOS REGISTROS TRIMESTRALES DE LOS PADRONES
 Formula de calculo: ((REGISTROS EN LOS PADRONES DEL TRIMESTRE ACTUAL/REGISTROS EN LOS PADRONES DEL TRIMESTRE ANTERIOR)-1) *100
 Interpretación: REGISTRO EN LOS PADRONES DEL TRIMESTRE ACTUAL ENTRE REGISTROS EN LOS PADRONES DEL TRIMESTRE ANTERIOR MENOS UNO POR CIENTO
 Dimensión que atiende: EFICIENCIA
 Descripción del Factor del comparación: Frecuencia de Medición:
 Ambito Geográfico:
 Cobertura:
 Línea base:

COMPORTAMIENTO DE LAS VARIABLES DURANTE EL TRIMESTRE 2

VARIABLE	UNIDAD DE MEDIDA	OPERACIÓN	META ANUAL	AVANCE TRIMESTRAL				AVANCE ACUMULADO			
				PROG	%	ALCAN	%	PROG	%	ALCAN	%
REGISTROS EN LOS PADRONES DEL TRIMESTRE ACTUAL	REGISTRO	SUMABLE	160.00	40.00	25.00	89.00	55.63	80.00	50.00	117.00	73.13
REGISTROS EN LOS PADRONES DEL TRIMESTRE ANTERIOR	REGISTRO	SUMABLE	160.00	40.00	25.00	28.00	17.50	113.00	70.63	101.00	63.13

COMPORTAMIENTO DEL INDICADOR

DESCRIPCIÓN DE LA META ANUAL

META ANUAL	TRIMESTRE							
	AVANCE TRIMESTRAL				AVANCE ACUMULADO			
	PROG	ALCAN	EF %	SEMAFORO	PROG	ALCAN	EF %	SEMAFORO
40.00	0.00	89.00	0.00	VERDE	80.00	117.00	146.25	VERDE

DESCRIPCIÓN DE RESULTADOS Y JUSTIFICACIÓN EN CASO DE VARIACIÓN SUPERIOR A + - 10 POR CIENTO RESPECTO A LO PROGAMADO
 AL FINALIZAR EL AÑO SE PRETENDER TENER ACTUALIZADO EL PADRON

EVALUACIÓN DEL INDICADOR

Dependencia General o Auxiliar:

QUIEN ELABORA

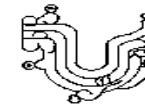
DIRECTOR GENERAL DEL ODAS

C. GUADALUPE EPIFANIO GALINDO SANCHEZ

C. ISRAEL GONZALEZ VENANCIO



**PbRM-08b FICHA TÉCNICA DE SEGUIMIENTO DE INDICADORES 2019
DE GESTIÓN O ESTRATÉGICO**



Pilar Temático / Eje Transversal: ET02 EJE TRANSVERSAL 2: GOBIERNO MODERNO, CAPAZ Y RESPONSABLE
 Tema de Desarrollo: ET020501 Finanzas públicas sanas
 Programa Presupuestario: 01050202 Fortalecimiento de los ingresos
 Proyecto: 01 Registro y control de caja y tesorería
 Ojetivo del Programa Presupuestario:
 Dependencia General: B00 FINANZAS Y ADMINISTRACIÓN
 Dependencia Auxiliar: 204 Área de Tesorería

ESTRUCTURA DEL INDICADOR

Nombre del indicador: TASA DE VARIACIÓN DEL NÚMERO DE CONTRIBUYENTES DETECTADOS EN SITUACIÓN FISCALIZABLE
 Formula de calculo: ((CONTRIBUYENTES DETECTADOS EN SITUACIÓN FISCALIZABLE DEL TRIMESTRE ACTUAL/CONTRIBUYENTES DETECTADOS EN SITUACIÓN FISCALIZABLE EN TRIMESTRE ANTERIOR)-1) *100
 Interpretación: CONTRIBUYENTES DETECTADOS EN SITUACION FISCALIZABLE DEL TRIMESTRE ACTUAL ENTRE CONTRIBUYENTES DETECTADOS EN SITUACION FISCALIZABLE EN EL TRIMESTRE ANTERIOR MENOS POR CIENT
 Dimensión que atiende: EFICIENCIA
 Descripción del Factor del comparación: Frecuencia de Medición:
 Ambito Geográfico:
 Cobertura:
 Línea base:

COMPORTAMIENTO DE LAS VARIABLES DURANTE EL TRIMESTRE 2

VARIABLE	UNIDAD DE MEDIDA	OPERACIÓN	META ANUAL	AVANCE TRIMESTRAL				AVANCE ACUMULADO			
				PROG	%	ALCAN	%	PROG	%	ALCAN	%
CONTRIBUYENTES DETECTADOS EN SITUACIÓN FISCALIZABLE DEL TRIMESTRE ACTUAL	CONTRIBUYENTE	SUMABLE	280.00	70.00	25.00	0.00	0.00	140.00	50.00	30.00	10.71
CONTRIBUYENTES DETECTADOS EN SITUACIÓN FISCALIZABLE EN TRIMESTRE ANTERIOR	CONTRIBUYENTE	SUMABLE	280.00	0.00	0.00	0.00	0.00	70.00	25.00	73.00	26.07

COMPORTAMIENTO DEL INDICADOR

DESCRIPCIÓN DE LA META ANUAL

META ANUAL	TRIMESTRE							
	AVANCE TRIMESTRAL				AVANCE ACUMULADO			
	PROG	ALCAN	EF %	SEMAFORO	PROG	ALCAN	EF %	SEMAFORO
70.00	0.00	56.00	0.00	VERDE	140.00	86.00	61.43	VERDE

DESCRIPCIÓN DE RESULTADOS Y JUSTIFICACIÓN EN CASO DE VARIACIÓN SUPERIOR A + - 10 POR CIENTO RESPECTO A LO PROGAMADO
 AL FINALIZAR EL AÑO SE PRETENDE TENER ACTUALIZADO EL PADRON

EVALUACIÓN DEL INDICADOR

Dependencia General o Auxiliar:

QUIEN ELABORA

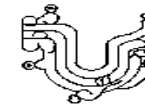
DIRECTOR GENERAL DEL ODAS

C. GUADALUPE EPIFANIO GALINDO SANCHEZ

C. ISRAEL GONZALEZ VENANCIO



**PbRM-08b FICHA TÉCNICA DE SEGUIMIENTO DE INDICADORES 2019
DE GESTIÓN O ESTRATÉGICO**



Pilar Temático / Eje Transversal: ET02 EJE TRANSVERSAL 2: GOBIERNO MODERNO, CAPAZ Y RESPONSABLE
 Tema de Desarrollo: ET020501 Finanzas públicas sanas
 Programa Presupuestario: 01050202 Fortalecimiento de los ingresos
 Proyecto: 01 Registro y control de caja y tesorería
 Objetivo del Programa Presupuestario: INCLUYE ACCIONES QUE PERMITAN ELEVAR LA CALIDAD, CAPACIDAD Y EQUIDAD TRIBUTARIA, CON SEGURIDAD JURÍDICA, TRANSPARENCIA Y SIMPLIFICACIÓN DE TRÁMITES PARA EL CONTRIBUYENTE, DESARROLLANDO UN RÉGIMEN FISCAL QUE
 Dependencia General: BUEN LA BASE DE CONTABILIDAD Y ADMINISTRACIÓN ACCIONES DE CONTROL PARA EL CUMPLIMIENTO
 Dependencia Auxiliar: 204 Área de Tesorería

ESTRUCTURA DEL INDICADOR

Nombre del indicador: PORCENTAJE DE NOTIFICACIONES
 Formula de calculo: (NOTIFICACIONES ENTREGADAS/NOTIFICACIONES EXPEDIDAS) *100
 Interpretación: NOTIFICACIONES ENTREGADAS ENTRE NOTIFICACIONES PROGRAMADAS POR CIEN
 Dimensión que atiende: EFICIENCIA
 Descripción del Factor del comparación: Frecuencia de Medición:
 Ambito Geográfico:
 Cobertura:
 Línea base:

COMPORTAMIENTO DE LAS VARIABLES DURANTE EL TRIMESTRE 2

VARIABLE	UNIDAD DE MEDIDA	OPERACIÓN	META ANUAL	AVANCE TRIMESTRAL				AVANCE ACUMULADO			
				PROG	%	ALCAN	%	PROG	%	ALCAN	%
NOTIFICACIONES ENTREGADAS	NOTIFICACION	SUMABLE	20,088.00	3,348.00	16.67	3,348.00	16.67	10,044.00	50.00	10,044.00	50.00
NOTIFICACIONES EXPEDIDAS	NOTIFICACIONES	SUMABLE	20,088.00	3,348.00	16.67	3,348.00	16.67	10,044.00	50.00	10,044.00	50.00

COMPORTAMIENTO DEL INDICADOR

DESCRIPCIÓN DE LA META ANUAL

META ANUAL	TRIMESTRE							
	AVANCE TRIMESTRAL				AVANCE ACUMULADO			
	PROG	ALCAN	EF %	SEMAFORO	PROG	ALCAN	EF %	SEMAFORO
3,348.00	0.00	3,348.00	0.00	VERDE	10,044.00	10,044.00	100.00	

DESCRIPCIÓN DE RESULTADOS Y JUSTIFICACIÓN EN CASO DE VARIACIÓN SUPERIOR A + - 10 POR CIENTO RESPECTO A LO PROGRAMADO
 LOGRAR QUE LAS NOTIFICACIONES SEAN ENTREGADAS EN TIEMPO Y FORMA

EVALUACIÓN DEL INDICADOR

Dependencia General o Auxiliar:

QUIEN ELABORA

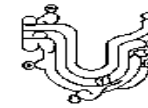
DIRECTOR GENERAL DEL ODAS

C. GUADALUPE EPIFANIO GALINDO SANCHEZ

C. ISRAEL GONZALEZ VENANCIO



PbRM-08b FICHA TÉCNICA DE SEGUIMIENTO DE INDICADORES 2019 DE GESTIÓN O ESTRATÉGICO



Pilar Temático / Eje Transversal: ET02 EJE TRANSVERSAL 2: GOBIERNO MODERNO, CAPAZ Y RESPONSABLE
 Tema de Desarrollo: ET020501 Finanzas públicas sanas
 Programa Presupuestario: 01050202 Fortalecimiento de los ingresos
 Proyecto: 01 Registro y control de caja y tesorería
 Ojetivo del Programa Presupuestario: INCLUYE ACCIONES QUE PERMITAN ELEVAR LA CALIDAD, CAPACIDAD Y EQUIDAD TRIBUTARIA, CON SEGURIDAD JURÍDICA, TRANSPARENCIA Y SIMPLIFICACIÓN DE TRÁMITES PARA EL CONTRIBUYENTE, DESARROLLANDO UN RÉGIMEN FISCAL QUE
 Dependencia General: ~~BOG~~ ~~FINANZAS Y ADMINISTRACIÓN~~ ~~BOG~~ ~~FINANZAS Y ADMINISTRACIÓN~~ ~~BOG~~ ~~FINANZAS Y ADMINISTRACIÓN~~ ~~BOG~~ ~~FINANZAS Y ADMINISTRACIÓN~~ ~~BOG~~ ~~FINANZAS Y ADMINISTRACIÓN~~
 Dependencia Auxiliar: 204 Área de Tesorería

ESTRUCTURA DEL INDICADOR

Nombre del indicador: TASA DE VARIACIÓN DE LA RECAUDACIÓN CORRIENTE DURANTE EL PRIMER TRIMESTRE DEL EJERCICIO FISCAL
 Fórmula de calculo: ((RECAUDACIÓN CORRIENTE OBTENIDA EN EL PRIMER TRIMESTRE DEL AÑO ACTUAL/RECAUDACIÓN CORRIENTE OBTENIDA EN EL PRIMER TRIMESTRE DEL AÑO ANTERIOR)-1) *100
 Interpretación: RECAUDACIÓN CORRIENTE OBTENIDA EN EL PRIMER TRIMESTRE DEL AÑO ACTUAL ENTRE RECAUDACIÓN CORRIENTE OBTENIDA EN EL PRIMER TRIMESTRE DEL AÑO ANTERIOR MENOS UNO POR CIENTO
 Dimensión que atiende: EFICIENCIA
 Descripción del Factor del comparación: Frecuencia de Medición:
 Ambito Geográfico:
 Cobertura:
 Línea base:

COMPORTAMIENTO DE LAS VARIABLES DURANTE EL TRIMESTRE 2

VARIABLE	UNIDAD DE MEDIDA	OPERACIÓN	META ANUAL	AVANCE TRIMESTRAL				AVANCE ACUMULADO			
				PROG	%	ALCAN	%	PROG	%	ALCAN	%
RECAUDACIÓN CORRIENTE OBTENIDA EN EL PRIMER TRIMESTRE DEL AÑO ACTUAL	MONTO	SUMABLE	14,501,404.40	2,549,400.00	17.58	540,807.80	10.63	10,163,204.85	70.08	6,489,918.26	44.75
RECAUDACIÓN CORRIENTE OBTENIDA EN EL PRIMER TRIMESTRE DEL AÑO ANTERIOR	MONTO	SUMABLE	11,515,200.64	2,125,600.00	18.46	1,324,93.35	12.44	7,458,101.09	64.77	4,168,132.53	53.57

COMPORTAMIENTO DEL INDICADOR

DESCRIPCIÓN DE LA META ANUAL

META ANUAL	TRIMESTRE							
	AVANCE TRIMESTRAL				AVANCE ACUMULADO			
	PROG	ALCAN	EF %	SEMAFORO	PROG	ALCAN	EF %	SEMAFORO
2,549,400.00	0.00	1,540,807.80	0.00	AMARILLO	10,163,204.85	6,489,918.26	63.86	AMARILLO

DESCRIPCIÓN DE RESULTADOS Y JUSTIFICACIÓN EN CASO DE VARIACIÓN SUPERIOR A + - 10 POR CIENTO RESPECTO A LO PROGAMADO

EVALUACIÓN DEL INDICADOR

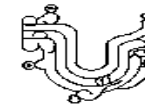
Dependencia General o Auxiliar:

QUIEN ELABORA

DIRECTOR GENERAL DEL ODAS



**PbRM-08b FICHA TÉCNICA DE SEGUIMIENTO DE INDICADORES 2019
DE GESTIÓN O ESTRATÉGICO**



Pilar Temático / Eje Transversal: ET02 EJE TRANSVERSAL 2: GOBIERNO MODERNO, CAPAZ Y RESPONSABLE
 Tema de Desarrollo: ET020501 Finanzas públicas sanas
 Programa Presupuestario: 01050202 Fortalecimiento de los ingresos
 Proyecto: 01 Registro y control de caja y tesorería
 Ojetivo del Programa Presupuestario: INCLUYE ACCIONES QUE PERMITAN ELEVAR LA CALIDAD, CAPACIDAD Y EQUIDAD TRIBUTARIA, CON SEGURIDAD JURÍDICA, TRANSPARENCIA Y SIMPLIFICACIÓN DE TRÁMITES PARA EL CONTRIBUYENTE, DESARROLLANDO UN RÉGIMEN FISCAL QUE
 Dependencia General: ~~BOG~~ ~~LA BASE DE COMPTABILIDAD Y ADMINISTRACIÓN~~ ~~ACCIONES DE CONTROL PARA EL CUMPLIMIENTO~~
 Dependencia Auxiliar: 204 Área de Tesorería

ESTRUCTURA DEL INDICADOR

Nombre del indicador: TASA DE VARIACIÓN DEL MONTO DE INGRESOS POR COBRO DE ACCESORIOS
 Formula de calculo: ((MONTO DE INGRESOS POR COBRO DE ACCESORIOS EN EL TRIMESTRE ACTUAL/MONTO DE INGRESOS POR COBRO DE ACCESORIOS EN EL TRIMESTRE ANTERIOR)-1) *100
 Interpretación: MONTO DE INGRESOS POR COBRO DE ACCESORIOS EN EL TRIMESTRE ACTUAL ENTRE MONTO DE INGRESOS POR COBRO DE ACCESORIOS EN EL TRIMESTRE ANTERIOR MENOS UNO POR CIENTO
 Dimensión que atiende: EFICIENCIA
 Descripción del Factor del comparación: Frecuencia de Medición:
 Ambito Geográfico:
 Cobertura:
 Línea base:

COMPORTAMIENTO DE LAS VARIABLES DURANTE EL TRIMESTRE 2

VARIABLE	UNIDAD DE MEDIDA	OPERACIÓN	META ANUAL	AVANCE TRIMESTRAL				AVANCE ACUMULADO			
				PROG	%	ALCAN	%	PROG	%	ALCAN	%
MONTO DE INGRESOS POR COBRO DE ACCESORIOS EN EL TRIMESTRE ACTUAL	MONTO	SUMABLE	489,186.07	115,500.00	23.61	52,179.36	10.67	258,186.07	52.78	130,261.24	26.63
MONTO DE INGRESOS POR COBRO DE ACCESORIOS EN EL TRIMESTRE ANTERIOR	MONTO	SUMABLE	0.00	115,500.00	0.00	52,179.36	0.00	197,250.00	0.00	76,439.29	0.00

COMPORTAMIENTO DEL INDICADOR

DESCRIPCIÓN DE LA META ANUAL

META ANUAL	TRIMESTRE							
	AVANCE TRIMESTRAL				AVANCE ACUMULADO			
	PROG	ALCAN	EF %	SEMAFORO	PROG	ALCAN	EF %	SEMAFORO
115,500.00	0.00	52,179.36	0.00	ROJO	258,186.07	130,261.24	50.45	ROJO

DESCRIPCIÓN DE RESULTADOS Y JUSTIFICACIÓN EN CASO DE VARIACIÓN SUPERIOR A + - 10 POR CIENTO RESPECTO A LO PROGAMADO
 AL FINALIZAR EL AÑO SE PRETENDE OBTENER UN MAYOR INGRESO

EVALUACIÓN DEL INDICADOR

Dependencia General o Auxiliar:

QUIEN ELABORA

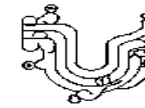
DIRECTOR GENERAL DEL ODAS

C. GUADALUPE EPIFANIO GALINDO SANCHEZ

C. ISRAEL GONZALEZ VENANCIO



**PbRM-08b FICHA TÉCNICA DE SEGUIMIENTO DE INDICADORES 2019
DE GESTIÓN O ESTRATÉGICO**



Pilar Temático / Eje Transversal: ET02 EJE TRANSVERSAL 2: GOBIERNO MODERNO, CAPAZ Y RESPONSABLE
 Tema de Desarrollo: ET020501 Finanzas públicas sanas
 Programa Presupuestario: 01050202 Fortalecimiento de los ingresos
 Proyecto: 01 Registro y control de caja y tesorería
 Ojetivo del Programa Presupuestario: INCLUYE ACCIONES QUE PERMITAN ELEVAR LA CALIDAD, CAPACIDAD Y EQUIDAD TRIBUTARIA, CON SEGURIDAD JURÍDICA, TRANSPARENCIA Y SIMPLIFICACIÓN DE TRÁMITES PARA EL CONTRIBUYENTE, DESARROLLANDO UN RÉGIMEN FISCAL QUE
 Dependencia General: BUEN LA BASE DE CONTABILIDAD Y ADMINISTRACIÓN ACCIONES DE CONTROL PARA EL CUMPLIMIENT
 Dependencia Auxiliar: 204 Área de Tesorería

ESTRUCTURA DEL INDICADOR

Nombre del indicador: TASA DE VARIACIÓN DE INGRESOS PROPIOS MUNICIPALES
 Formula de calculo: ((INGRESOS PROPIOS MUNICIPALES DEL AÑO ACTUAL/INGRESOS PROPIOS MUNICIPALES DEL AÑO ANTERIOR)-1) *100
 Interpretación: INGRESOS PROPIOS MUNICIPALES DEL AÑO ACTUAL ENTRE INGRESOS PROPIOS MUNICIPALES DEL AÑO ANTERIOR MENOS UNO POR CIENT
 Dimensión que atiende: EFICIENCIA
 Descripción del Factor del comparación: Frecuencia de Medición:
 Ambito Geográfico:
 Cobertura:
 Línea base:

COMPORTAMIENTO DE LAS VARIABLES DURANTE EL TRIMESTRE 2

VARIABLE	UNIDAD DE MEDIDA	OPERACIÓN	META ANUAL	AVANCE TRIMESTRAL				AVANCE ACUMULADO			
				PROG	%	ALCAN	%	PROG	%	ALCAN	%
INGRESOS PROPIOS MUNICIPALES DEL AÑO ACTUAL	MONTO	VALOR ACTUAL	0.00	0.00	0.00	0.00	0.00	0.00	0.00	0.00	0.00
INGRESOS PROPIOS MUNICIPALES DEL AÑO ANTERIOR	MONTO	VALOR ACTUAL	0.00	0.00	0.00	0.00	0.00	0.00	0.00	0.00	0.00

COMPORTAMIENTO DEL INDICADOR

DESCRIPCIÓN DE LA META ANUAL

META ANUAL	TRIMESTRE							
	AVANCE TRIMESTRAL				AVANCE ACUMULADO			
	PROG	ALCAN	EF %	SEMAFORO	PROG	ALCAN	EF %	SEMAFORO
0.00	0.00	0.00	0.00		0.00	0.00	0.00	

DESCRIPCIÓN DE RESULTADOS Y JUSTIFICACIÓN EN CASO DE VARIACIÓN SUPERIOR A + - 10 POR CIENTO RESPECTO A LO PROGAMADO

EVALUACIÓN DEL INDICADOR

Dependencia General o Auxiliar:

QUIEN ELABORA

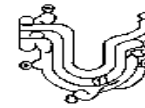
DIRECTOR GENERAL DEL ODAS

C. GUADALUPE EPIFANIO GALINDO SANCHEZ

C. ISRAEL GONZALEZ VENANCIO



**PbRM-08b FICHA TÉCNICA DE SEGUIMIENTO DE INDICADORES 2019
DE GESTIÓN O ESTRATÉGICO**



Pilar Temático / Eje Transversal: ET02 EJE TRANSVERSAL 2: GOBIERNO MODERNO, CAPAZ Y RESPONSABLE
 Tema de Desarrollo: ET020501 Finanzas públicas sanas
 Programa Presupuestario: 01050202 Fortalecimiento de los ingresos
 Proyecto: 01 Registro y control de caja y tesorería
 Objetivo del Programa Presupuestario: INCLUYE ACCIONES QUE PERMITAN ELEVAR LA CALIDAD, CAPACIDAD Y EQUIDAD TRIBUTARIA, CON SEGURIDAD JURÍDICA, TRANSPARENCIA Y SIMPLIFICACIÓN DE TRÁMITES PARA EL CONTRIBUYENTE, DESARROLLANDO UN RÉGIMEN FISCAL QUE
 Dependencia General: ~~BOG~~ ~~LA~~ ~~BASE~~ ~~DE~~ ~~CONTABILIDAD~~ ~~FINANZAS~~ ~~Y~~ ~~ADMINISTRACIÓN~~ ACCIONES DE CONTROL PARA EL CUMPLIMIENTO
 Dependencia Auxiliar: 204 Área de Tesorería

ESTRUCTURA DEL INDICADOR

Nombre del indicador: TASA DE VARIACIÓN DE LOS RECURSOS PROPIOS DEL MUNICIPIO SIN CONSIDERAR PARTICIPACIONES
 Fórmula de cálculo: $((\text{RECURSOS PROPIOS DEL MUNICIPIO SIN CONSIDERAR PARTICIPACIONES DEL AÑO ACTUAL} / \text{RECURSOS PROPIOS DEL MUNICIPIO SIN CONSIDERAR PARTICIPACIONES DEL AÑO ANTERIOR}) - 1) * 100$
 Interpretación: RECURSOS PROPIOS DEL MUNICIPIO SIN CONSIDERAR PARTICIPACIONES DEL AÑO ACTUAL ENTRE RECURSOS PROPIOS DEL MUNICIPIO SIN CONSIDERAR PARTICIPACIONES DEL AÑO ANTERIOR MENOS UNO
 Dimensión que atiende: POR CIENTO EFICIENCIA
 Descripción del Factor del Comparación: Frecuencia de Medición:
 Ambito Geográfico:
 Cobertura:
 Línea base:

COMPORTAMIENTO DE LAS VARIABLES DURANTE EL TRIMESTRE 2

VARIABLE	UNIDAD DE MEDIDA	OPERACIÓN	META ANUAL	AVANCE TRIMESTRAL				AVANCE ACUMULADO			
				PROG	%	ALCAN	%	PROG	%	ALCAN	%
RECURSOS PROPIOS DEL MUNICIPIO SIN CONSIDERAR PARTICIPACIONES DEL AÑO ACTUAL	PESO	VALOR ACTUAL	0.00	0.00	0.00	0.00	0.00	0.00	0.00	0.00	0.00
RECURSOS PROPIOS DEL MUNICIPIO SIN CONSIDERAR PARTICIPACIONES DEL AÑO ANTERIOR	PESO	VALOR ACTUAL	0.00	0.00	0.00	0.00	0.00	0.00	0.00	0.00	0.00

COMPORTAMIENTO DEL INDICADOR

DESCRIPCIÓN DE LA META ANUAL

META ANUAL	TRIMESTRE							
	AVANCE TRIMESTRAL				AVANCE ACUMULADO			
	PROG	ALCAN	EF %	SEMAFORO	PROG	ALCAN	EF %	SEMAFORO
0.00	0.00	0.00	0.00		0.00	0.00	0.00	

DESCRIPCIÓN DE RESULTADOS Y JUSTIFICACIÓN EN CASO DE VARIACIÓN SUPERIOR A + - 10 POR CIENTO RESPECTO A LO PROGRAMADO

EVALUACIÓN DEL INDICADOR

Dependencia General o Auxiliar:

QUIEN ELABORA

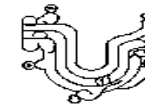
DIRECTOR GENERAL DEL ODAS

C. GUADALUPE EPIFANIO GALINDO SANCHEZ

C. ISRAEL GONZALEZ VENANCIO



**PbRM-08b FICHA TÉCNICA DE SEGUIMIENTO DE INDICADORES 2019
DE GESTIÓN O ESTRATÉGICO**



Pilar Temático / Eje Transversal: ET02 EJE TRANSVERSAL 2: GOBIERNO MODERNO, CAPAZ Y RESPONSABLE
 Tema de Desarrollo: ET020701 Eficiencia y eficacia en el sector público
 Programa Presupuestario: 01050206 Consolidación de la administración pública de resultados
 Proyecto: 01 Administración de personal
 Objetivo del Programa Presupuestario: COMPRENDE EL CONJUNTO DE ACTIVIDADES Y HERRAMIENTAS PARA COADYUVAR A QUE LA ACTUACIÓN DE LOS SERVIDORES PÚBLICOS SEA EFICAZ, EFICIENTE Y TRANSPARENTE, A FIN DE GENERAR RESULTADOS CON APEGO A LOS PRINCIPIOS DE LEGALIDAD, OBJETIVIDAD, EFICIENCIA, ECONOMÍA, LEALTAD, IMPARCIALIDAD, EFICIENCIA, EFICACIA Y TRANSPARENCIA.
 Dependencia General: FINANZAS Y ADMINISTRACIÓN
 Dependencia Auxiliar: 212 Área de Administración

ESTRUCTURA DEL INDICADOR

Nombre del indicador: TASA DE VARIACIÓN EN LAS INCIDENCIAS DETERMINADAS POR CONCEPTO DE LOS REGISTROS DE PUNTUALIDAD Y ASISTENCIA
 Formula de calculo: $\left(\frac{\text{INCIDENCIAS DETERMINADAS POR CONCEPTO DE LOS REGISTROS DE PUNTUALIDAD Y ASISTENCIA EN EL MES ACTUAL}}{\text{INCIDENCIAS DETERMINADAS POR CONCEPTO DE LOS REGISTROS DE PUNTUALIDAD Y ASISTENCIA EN EL MES ANTERIOR}} - 1\right) * 100$
 Interpretación: INCIDENCIAS DETERMINADAS POR CONCEPTO DE LOS REGISTROS DE PUNTUALIDAD Y ASISTENCIA EN EL MES ACTUAL ENTRE INCIDENCIAS DETERMINADAS POR CONCEPTO DE LOS REGISTROS DE PUNTUALIDAD Y ASISTENCIA EN EL MES ANTERIOR MENOS UNO POR CIENTO
 Dimensión que atiende: CALIDAD
 Descripción del Factor del comparación: Frecuencia de Medición:
 Ambito Geográfico:
 Cobertura:
 Línea base:

COMPORTAMIENTO DE LAS VARIABLES DURANTE EL TRIMESTRE 2

VARIABLE	UNIDAD DE MEDIDA	OPERACIÓN	META ANUAL	AVANCE TRIMESTRAL				AVANCE ACUMULADO			
				PROG	%	ALCAN	%	PROG	%	ALCAN	%
INCIDENCIAS DETERMINADAS POR CONCEPTO DE LOS REGISTROS DE PUNTUALIDAD Y ASISTENCIA EN EL MES ACTUAL	REGISTRO	SUMABLE	240.00	60.00	25.00	60.00	25.00	120.00	50.00	120.00	50.00
INCIDENCIAS DETERMINADAS POR CONCEPTO DE LOS REGISTROS DE PUNTUALIDAD Y ASISTENCIA EN EL MES ANTERIOR	REGISTRO	SUMABLE	240.00	60.00	25.00	60.00	25.00	120.00	50.00	120.00	50.00

COMPORTAMIENTO DEL INDICADOR

DESCRIPCIÓN DE LA META ANUAL

META ANUAL	TRIMESTRE							
	AVANCE TRIMESTRAL				AVANCE ACUMULADO			
	PROG	ALCAN	EF %	SEMAFORO	PROG	ALCAN	EF %	SEMAFORO
60.00	0.00	60.00	0.00	VERDE	120.00	120.00	100.00	VERDE

DESCRIPCIÓN DE RESULTADOS Y JUSTIFICACIÓN EN CASO DE VARIACIÓN SUPERIOR A + - 10 POR CIENTO RESPECTO A LO PROGAMADO
 SE PRETENDE DISMINUIR EL NUMERO DE INCIDENCIAS POR ASISTENCIA Y PUNTUALIDAD

EVALUACIÓN DEL INDICADOR

Dependencia General o Auxiliar:

QUIEN ELABORA

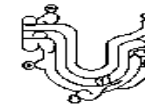
DIRECTOR GENERAL DEL ODAS

C. GUADALUPE EPIFANIO GALINDO SANCHEZ

C. ISRAEL GONZALEZ VENANCIO



PbRM-08b FICHA TÉCNICA DE SEGUIMIENTO DE INDICADORES 2019 DE GESTIÓN O ESTRATÉGICO



Pilar Temático / Eje Transversal: ET02 EJE TRANSVERSAL 2: GOBIERNO MODERNO, CAPAZ Y RESPONSABLE
 Tema de Desarrollo: ET020701 Eficiencia y eficacia en el sector público
 Programa Presupuestario: 01050206 Consolidación de la administración pública de resultados
 Proyecto: 01 Administración de personal
 Objetivo del Programa Presupuestario: COMPRENDE EL CONJUNTO DE ACTIVIDADES Y HERRAMIENTAS PARA COADYUVAR A QUE LA ACTUACIÓN DE LOS SERVIDORES PÚBLICOS SEA EFICAZ, EFICIENTE Y TRANSPARENTE, A FIN DE GENERAR RESULTADOS CON APEGO A LOS PRINCIPIOS DE LEGALIDAD, OBJETIVIDAD, FINANCIALES Y ADMINISTRACIÓN LEALTAD, IMPARCIALIDAD, EFICIENCIA, EFICACIA Y TRANSPARENCIA
 Dependencia General: FINANZAS Y ADMINISTRACIÓN
 Dependencia Auxiliar: 212 Área de Administración

ESTRUCTURA DEL INDICADOR

Nombre del indicador: PORCENTAJE DE MOVIMIENTOS DE PERSONAL
 Formula de calculo: (MOVIMIENTOS DE ALTAS Y BAJAS EFECTUADOS/MOVIMIENTOS DE ALTAS Y BAJAS EN PROCESO) *100
 Interpretación: MOVIMIENTOS DE ALTAS Y BAJAS EFECTUADOS ENTRE MOVIMIENTOS DE ALTAS Y BAJAS EN PROCESO POR CIENTO
 Dimensión que atiende: CALIDAD
 Descripción del Factor del comparación: Frecuencia de Medición:
 Ambito Geográfico:
 Cobertura:
 Línea base:

COMPORTAMIENTO DE LAS VARIABLES DURANTE EL TRIMESTRE 2

VARIABLE	UNIDAD DE MEDIDA	OPERACIÓN	META ANUAL	AVANCE TRIMESTRAL				AVANCE ACUMULADO			
				PROG	%	ALCAN	%	PROG	%	ALCAN	%
MOVIMIENTOS DE ALTAS Y BAJAS EFECTUADOS	FORMATO	SUMABLE	13.00	2.00	15.38	1.00	7.69	9.00	69.23	7.00	53.85
MOVIMIENTOS DE ALTAS Y BAJAS EN PROCESO	FORMATO	SUMABLE	0.00	2.00	0.00	1.00	0.00	9.00	0.00	7.00	0.00

COMPORTAMIENTO DEL INDICADOR

DESCRIPCIÓN DE LA META ANUAL

META ANUAL	TRIMESTRE							
	AVANCE TRIMESTRAL				AVANCE ACUMULADO			
	PROG	ALCAN	EF %	SEMAFORO	PROG	ALCAN	EF %	SEMAFORO
2.00	0.00	1.00	0.00	AMARILLO	9.00	7.00	77.78	AMARILLO

DESCRIPCIÓN DE RESULTADOS Y JUSTIFICACIÓN EN CASO DE VARIACIÓN SUPERIOR A + - 10 POR CIENTO RESPECTO A LO PROGRAMADO
 EFECTUAR LOS MOVIMIENTOS DEL PERSONAL CORRECTAMENTE

EVALUACIÓN DEL INDICADOR

Dependencia General o Auxiliar:

QUIEN ELABORA

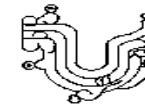
DIRECTOR GENERAL DEL ODAS

C. GUADALUPE EPIFANIO GALINDO SANCHEZ

C. ISRAEL GONZALEZ VENANCIO



**PbRM-08b FICHA TÉCNICA DE SEGUIMIENTO DE INDICADORES 2019
DE GESTIÓN O ESTRATÉGICO**



Pilar Temático / Eje Transversal: ET02 EJE TRANSVERSAL 2: GOBIERNO MODERNO, CAPAZ Y RESPONSABLE
 Tema de Desarrollo: ET020701 Eficiencia y eficacia en el sector público
 Programa Presupuestario: 01050206 Consolidación de la administración pública de resultados
 Proyecto: 01 Administración de personal
 Objetivo del Programa Presupuestario: COMPRENDE EL CONJUNTO DE ACTIVIDADES Y HERRAMIENTAS PARA COADYUVAR A QUE LA ACTUACIÓN DE LOS SERVIDORES PÚBLICOS SEA EFICAZ, EFICIENTE Y TRANSPARENTE, A FIN DE GENERAR RESULTADOS CON APEGO A LOS PRINCIPIOS DE LEGALIDAD, OBJETIVIDAD, FINANCIALES Y ADMINISTRACIÓN, LEALTAD, IMPARCIALIDAD, EFICIENCIA, EFICACIA Y TRANSPARENCIA.
 Dependencia General: FINANZAS Y ADMINISTRACIÓN
 Dependencia Auxiliar: 212 Área de Administración

ESTRUCTURA DEL INDICADOR

Nombre del indicador: PORCENTAJE EN LA EJECUCIÓN DEL PROGRAMA ANUAL DE ADQUISICIONES
 Formula de calculo: (MONTO POR CONCEPTO DE ADQUISICIONES EJERCIDO/MONTO POR CONCEPTO DE ADQUISICIONES PROGRAMADAS) *100
 Interpretación: MONTO POR CONCEPTO DE ADQUISICIONES EJERCIDO ENTRE MONTO POR CONCEPTO DE ADQUISICIONES PROGRAMADAS POR CIENTO
 Dimensión que atiende: EFICIENCIA
 Descripción del Factor del comparación: Frecuencia de Medición:
 Ambito Geográfico:
 Cobertura:
 Línea base:

COMPORTAMIENTO DE LAS VARIABLES DURANTE EL TRIMESTRE 2

VARIABLE	UNIDAD DE MEDIDA	OPERACIÓN	META ANUAL	AVANCE TRIMESTRAL				AVANCE ACUMULADO			
				PROG	%	ALCAN	%	PROG	%	ALCAN	%
MONTO POR CONCEPTO DE ADQUISICIONES EJERCIDO	MONTO	SUMABLE	2,083,200.00	504,000.00	24.19	311,117.07	14.93	1,073,600.00	51.54	493,944.23	23.71
MONTO POR CONCEPTO DE ADQUISICIONES PROGRAMADAS	MONTO	SUMABLE	2,083,200.00	504,000.00	24.19	311,117.07	14.93	1,073,600.00	51.54	493,944.23	23.71

COMPORTAMIENTO DEL INDICADOR

DESCRIPCIÓN DE LA META ANUAL

META ANUAL	TRIMESTRE							
	AVANCE TRIMESTRAL				AVANCE ACUMULADO			
	PROG	ALCAN	EF %	SEMAFORO	PROG	ALCAN	EF %	SEMAFORO
504,000.00	0.00	311,117.07	0.00	AMARILLO	1,073,600.00	493,944.23	46.01	AMARILLO

DESCRIPCIÓN DE RESULTADOS Y JUSTIFICACIÓN EN CASO DE VARIACIÓN SUPERIOR A + - 10 POR CIENTO RESPECTO A LO PROGRAMADO
 EJERCER EL PROGRAMA ANUAL DE ADQUISICIONES

EVALUACIÓN DEL INDICADOR

Dependencia General o Auxiliar:

QUIEN ELABORA

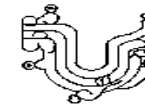
DIRECTOR GENERAL DEL ODAS

C. GUADALUPE EPIFANIO GALINDO SANCHEZ

C. ISRAEL GONZALEZ VENANCIO



PbRM-08b FICHA TÉCNICA DE SEGUIMIENTO DE INDICADORES 2019 DE GESTIÓN O ESTRATÉGICO



Pilar Temático / Eje Transversal: ET02 EJE TRANSVERSAL 2: GOBIERNO MODERNO, CAPAZ Y RESPONSABLE
 Tema de Desarrollo: ET020701 Eficiencia y eficacia en el sector público
 Programa Presupuestario: 01050206 Consolidación de la administración pública de resultados
 Proyecto: 01 Administración de personal
 Objetivo del Programa Presupuestario: COMPRENDE EL CONJUNTO DE ACTIVIDADES Y HERRAMIENTAS PARA COADYUVAR A QUE LA ACTUACIÓN DE LOS SERVIDORES PÚBLICOS SEA EFICAZ, EFICIENTE Y TRANSPARENTE, A FIN DE GENERAR RESULTADOS CON APEGO A LOS PRINCIPIOS DE LEGALIDAD, OBJETIVIDAD, EFICIENCIA, ECONOMÍA, LEALTAD, IMPARCIALIDAD, EFICACIA, EFIC
 Dependencia General: FINANZAS Y ADMINISTRACIÓN
 Dependencia Auxiliar: 212 Área de Administración

ESTRUCTURA DEL INDICADOR

Nombre del indicador: TASA DE VARIACIÓN EN LA DISTRIBUCIÓN DE INSUMOS A LAS ÁREAS ADMINISTRATIVAS PARA LA PRESTACIÓN Y OTORGAMIENTO DE BIENES Y SERVICIOS
 Formula de calculo: ((EROGACIONES POR CONCEPTO DE INSUMOS A LAS ÁREAS ADMINISTRATIVAS PARA LA PRESTACIÓN Y OTORGAMIENTO DE BIENES Y SERVICIOS EN EL TRIMESTRE ACTUAL/EROGACIONES POR CONCEPTO DE INSUMOS A LAS ÁREAS ADMINISTRATIVAS PARA LA PRESTACIÓN Y OTORGAMIENTO DE BIENES Y SERVICIOS EN EL TRIMESTRE ANTERIOR)*100
 Interpretación: EROGACIONES POR CONCEPTO DE INSUMOS A LAS ÁREAS ADMINISTRATIVAS PARA LA PRESTACIÓN Y OTORGAMIENTO DE BIENES Y SERVICIOS EN EL TRIMESTRE ACTUAL ENTRE EROGACIONES POR CONCEPTO DE INSUMOS A LAS ÁREAS ADMINISTRATIVAS PARA LA PRESTACIÓN Y OTORGAMIENTO DE BIENES Y SERVICIOS EN EL TRIMESTRE ANTERIOR MENOS EFICIENCIA
 Dimensión que atiende:
 Descripción del Factor del comparación: Frecuencia de Medición:
 Ambito Geográfico:
 Cobertura:
 Línea base:

COMPORTAMIENTO DE LAS VARIABLES DURANTE EL TRIMESTRE 2

VARIABLE	UNIDAD DE MEDIDA	OPERACIÓN	META ANUAL	AVANCE TRIMESTRAL				AVANCE ACUMULADO			
				PROG	%	ALCAN	%	PROG	%	ALCAN	%
EROGACIONES POR CONCEPTO DE INSUMOS A LAS ÁREAS ADMINISTRATIVAS PARA LA PRESTACIÓN Y OTORGAMIENTO DE BIENES Y SERVICIOS EN EL	MONTO	SUMABLE	6,157,000.00	,632,600.00	26.52	129,991.40	6.98	2,902,200.00	47.14	872,044.21	14.16
EROGACIONES POR CONCEPTO DE INSUMOS A LAS ÁREAS ADMINISTRATIVAS PARA LA PRESTACIÓN Y OTORGAMIENTO DE BIENES Y SERVICIOS EN EL	MONTO	SUMABLE	6,157,000.00	,632,600.00	26.52	129,991.40	6.98	2,902,200.00	47.14	651,006.51	10.57

COMPORTAMIENTO DEL INDICADOR

DESCRIPCIÓN DE LA META ANUAL

META ANUAL	TRIMESTRE							
	AVANCE TRIMESTRAL				AVANCE ACUMULADO			
	PROG	ALCAN	EF %	SEMAFORO	PROG	ALCAN	EF %	SEMAFORO
1,632,600.00	0.00	429,991.40	0.00	ROJO	2,902,200.00	872,044.21	30.05	ROJO

DESCRIPCIÓN DE RESULTADOS Y JUSTIFICACIÓN EN CASO DE VARIACIÓN SUPERIOR A + - 10 POR CIENTO RESPECTO A LO PROGAMADO

LA DISTRIBUCION DE INSUMOS A LAS AREAS ADMINISTRATIVAS PARA LA PRESTACION Y OTORGAMIENTO DE BIENES Y SERVICIOS ES VAREADO

EVALUACIÓN DEL INDICADOR

Dependencia General o Auxiliar:

QUIEN ELABORA

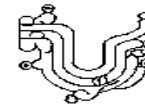
DIRECTOR GENERAL DEL ODAS

C. GUADALUPE EPIFANIO GALINDO SANCHEZ

C. ISRAEL GONZALEZ VENANCIO



**PbRM-08b FICHA TÉCNICA DE SEGUIMIENTO DE INDICADORES 2019
DE GESTIÓN O ESTRATÉGICO**



Pilar Temático / Eje Transversal: ET02 EJE TRANSVERSAL 2: GOBIERNO MODERNO, CAPAZ Y RESPONSABLE
 Tema de Desarrollo: ET020701 Eficiencia y eficacia en el sector público
 Programa Presupuestario: 01050206 Consolidación de la administración pública de resultados
 Proyecto: 01 Administración de personal
 Objetivo del Programa Presupuestario: COMPRENDE EL CONJUNTO DE ACTIVIDADES Y HERRAMIENTAS PARA COADYUVAR A QUE LA ACTUACIÓN DE LOS SERVIDORES PÚBLICOS SEA EFICAZ, EFICIENTE Y TRANSPARENTE, A FIN DE GENERAR RESULTADOS CON APEGO A LOS PRINCIPIOS DE LEGALIDAD, OBJETIVIDAD, FINANCIALES Y ADMINISTRACIÓN LEALTAD, IMPARCIALIDAD, EFICIENCIA, EFICACIA Y TRANSPARENCIA
 Dependencia General: FINANZAS Y ADMINISTRACIÓN
 Dependencia Auxiliar: 212 Área de Administración

ESTRUCTURA DEL INDICADOR

Nombre del indicador: PORCENTAJE DE BIENES MUEBLES E INMUEBLES INVENTARIADOS
 Formula de calculo: (BIENES MUEBLES E INMUEBLES REGISTRADOS EN EL INVENTARIO DEL MUNICIPIO/ BIENES MUEBLES E INMUEBLES EN PROCESO DE REGISTRO EN EL INVENTARIO DEL MUNICIPIO) *100
 Interpretación: BIENES MUEBLES E INMUEBLES REGISTRADOS EN EL INVENTARIO DEL MUNICIPIO ENTRE BIENES MUEBLES E INMUEBLES EN PROCESO DE REGISTRO EN EL INVENTARIO DEL MUNICIPIO POR CIENTO
 Dimensión que atiende: EFICIENCIA
 Descripción del Factor del comparación: Frecuencia de Medición:
 Ambito Geográfico:
 Cobertura:
 Línea base:

COMPORTAMIENTO DE LAS VARIABLES DURANTE EL TRIMESTRE 2

VARIABLE	UNIDAD DE MEDIDA	OPERACIÓN	META ANUAL	AVANCE TRIMESTRAL				AVANCE ACUMULADO			
				PROG	%	ALCAN	%	PROG	%	ALCAN	%
BIENES MUEBLES E INMUEBLES REGISTRADOS EN EL INVENTARIO DEL MUNICIPIO	REGISTRO	VALOR ACTUAL	8.00	2.00	25.00	1.00	12.50	4.00	50.00	2.00	25.00
BIENES MUEBLES E INMUEBLES EN PROCESO DE REGISTRO EN EL INVENTARIO DEL MUNICIPIO	REGISTRO	VALOR ACTUAL	0.00	2.00	0.00	1.00	0.00	4.00	0.00	2.00	0.00

COMPORTAMIENTO DEL INDICADOR

DESCRIPCIÓN DE LA META ANUAL

META ANUAL	TRIMESTRE							
	AVANCE TRIMESTRAL				AVANCE ACUMULADO			
	PROG	ALCAN	EF %	SEMAFORO	PROG	ALCAN	EF %	SEMAFORO
2.00	0.00	1.00	0.00	ROJO	4.00	2.00	50.00	ROJO

DESCRIPCIÓN DE RESULTADOS Y JUSTIFICACIÓN EN CASO DE VARIACIÓN SUPERIOR A + - 10 POR CIENTO RESPECTO A LO PROGRAMADO

MANTENER AL 100% EL INVENTARIO DE BIENES MUEBLES E INMUEBLES

EVALUACIÓN DEL INDICADOR

Dependencia General o Auxiliar:

QUIEN ELABORA

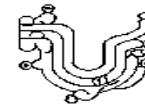
DIRECTOR GENERAL DEL ODAS

C. GUADALUPE EPIFANIO GALINDO SANCHEZ

C. ISRAEL GONZALEZ VENANCIO



**PbRM-08b FICHA TÉCNICA DE SEGUIMIENTO DE INDICADORES 2019
DE GESTIÓN O ESTRATÉGICO**



Pilar Temático / Eje Transversal: ET02 EJE TRANSVERSAL 2: GOBIERNO MODERNO, CAPAZ Y RESPONSABLE
 Tema de Desarrollo: ET020701 Eficiencia y eficacia en el sector público
 Programa Presupuestario: 01050206 Consolidación de la administración pública de resultados
 Proyecto: 01 Administración de personal
 Objetivo del Programa Presupuestario: COMPRENDE EL CONJUNTO DE ACTIVIDADES Y HERRAMIENTAS PARA COADYUVAR A QUE LA ACTUACIÓN DE LOS SERVIDORES PÚBLICOS SEA EFICAZ, EFICIENTE Y TRANSPARENTE, A FIN DE GENERAR RESULTADOS CON APEGO A LOS PRINCIPIOS DE LEGALIDAD, OBJETIVIDAD, FINANCIALES Y ADMINISTRACIÓN LEALTAD, IMPARCIALIDAD, EFICIENCIA, EFICACIA Y TRANSPARENCIA.
 Dependencia General: FINANZAS Y ADMINISTRACIÓN
 Dependencia Auxiliar: 212 Área de Administración

ESTRUCTURA DEL INDICADOR

Nombre del indicador: PORCENTAJE DE VERIFICACIÓN AL INVENTARIO PATRIMONIAL MUNICIPAL
 Formula de calculo: (VERIFICACIONES FÍSICAS AL INVENTARIO PATRIMONIAL MUNICIPAL REALIZADAS/VERIFICACIONES FÍSICAS AL INVENTARIO PATRIMONIAL MUNICIPAL PROGRAMADAS) *100
 Interpretación: VERIFICACIONES FÍSICAS AL INVENTARIO PATRIMONIAL MUNICIPAL REALIZADAS ENTRE VERIFICACIONES FÍSICAS AL INVENTARIO PATRIMONIAL MUNICIPAL PROGRAMADAS POR CIEN
 Dimensión que atiende: EFICIENCIA
 Descripción del Factor del comparación: Frecuencia de Medición:
 Ambito Geográfico:
 Cobertura:
 Línea base:

COMPORTAMIENTO DE LAS VARIABLES DURANTE EL TRIMESTRE 2

VARIABLE	UNIDAD DE MEDIDA	OPERACIÓN	META ANUAL	AVANCE TRIMESTRAL				AVANCE ACUMULADO			
				PROG	%	ALCAN	%	PROG	%	ALCAN	%
VERIFICACIONES FÍSICAS AL INVENTARIO PATRIMONIAL MUNICIPAL REALIZADAS	REGISTRO	VALOR ACTUAL	0.00	1.00	0.00	1.00	0.00	1.00	0.00	1.00	0.00
VERIFICACIONES FÍSICAS AL INVENTARIO PATRIMONIAL MUNICIPAL PROGRAMADAS	REGISTRO	VALOR ACTUAL	0.00	1.00	0.00	1.00	0.00	1.00	0.00	1.00	0.00

COMPORTAMIENTO DEL INDICADOR

DESCRIPCIÓN DE LA META ANUAL

META ANUAL	TRIMESTRE							
	AVANCE TRIMESTRAL				AVANCE ACUMULADO			
	PROG	ALCAN	EF %	SEMAFORO	PROG	ALCAN	EF %	SEMAFORO
1.00	0.00	1.00	0.00	VERDE	1.00	1.00	100.00	

DESCRIPCIÓN DE RESULTADOS Y JUSTIFICACIÓN EN CASO DE VARIACIÓN SUPERIOR A + - 10 POR CIENTO RESPECTO A LO PROGRAMADO

LOGRAR UN CONTROL AL 100% DE LOS INVENTARIOS DE BIENES MUEBLES, SE REALIZAN CADA SEMESTRE

EVALUACIÓN DEL INDICADOR

Dependencia General o Auxiliar:

QUIEN ELABORA

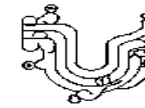
DIRECTOR GENERAL DEL ODAS

C. GUADALUPE EPIFANIO GALINDO SANCHEZ

C. ISRAEL GONZALEZ VENANCIO



**PbRM-08b FICHA TÉCNICA DE SEGUIMIENTO DE INDICADORES 2019
DE GESTIÓN O ESTRATÉGICO**



Pilar Temático / Eje Transversal: ET02 EJE TRANSVERSAL 2: GOBIERNO MODERNO, CAPAZ Y RESPONSABLE
 Tema de Desarrollo: ET020701 Eficiencia y eficacia en el sector público
 Programa Presupuestario: 01050206 Consolidación de la administración pública de resultados
 Proyecto: 01 Administración de personal
 Objetivo del Programa Presupuestario: COMPRENDE EL CONJUNTO DE ACTIVIDADES Y HERRAMIENTAS PARA COADYUVAR A QUE LA ACTUACIÓN DE LOS SERVIDORES PÚBLICOS SEA EFICAZ, EFICIENTE Y TRANSPARENTE, A FIN DE GENERAR RESULTADOS CON APEGO A LOS PRINCIPIOS DE LEGALIDAD, OBJETIVIDAD, EFICIENCIA, ECONOMÍA, LEALTAD, IMPARCIALIDAD, EFICIENCIA, EFICACIA Y TRANSPARENCIA.
 Dependencia General: FINANZAS Y ADMINISTRACIÓN
 Dependencia Auxiliar: 212 Área de Administración

ESTRUCTURA DEL INDICADOR

Nombre del indicador: TASA DE VARIACIÓN DE LOS SERVIDORES PÚBLICOS MUNICIPALES EN FUNCIONES
 Formula de calculo: ((SERVIDORES PÚBLICOS EN FUNCIONES EN EL SEMESTRE ACTUAL/SERVIDORES PÚBLICOS EN FUNCIONES EN EL SEMESTRE ANTERIOR)-1) *100
 Interpretación: SERVIDORES PÚBLICOS EN FUNCIONES EN EL SEMESTRE ACTUAL ENTRE SERVIDORES PÚBLICOS EN FUNCIONES EN EL SEMESTRE ANTERIOR MENOS UNO POR CIENTO
 Dimensión que atiende: CALIDAD
 Descripción del Factor del comparación: Frecuencia de Medición:
 Ambito Geográfico:
 Cobertura:
 Línea base:

COMPORTAMIENTO DE LAS VARIABLES DURANTE EL TRIMESTRE 2

VARIABLE	UNIDAD DE MEDIDA	OPERACIÓN	META ANUAL	AVANCE TRIMESTRAL				AVANCE ACUMULADO			
				PROG	%	ALCAN	%	PROG	%	ALCAN	%
SERVIDORES PÚBLICOS EN FUNCIONES EN EL SEMESTRE ACTUAL	LIBRO	SUMABLE	0.00	47.00	0.00	47.00	0.00	47.00	0.00	47.00	0.00
SERVIDORES PÚBLICOS EN FUNCIONES EN EL SEMESTRE ANTERIOR	LIBRO	SUMABLE	0.00	47.00	0.00	47.00	0.00	47.00	0.00	47.00	0.00

COMPORTAMIENTO DEL INDICADOR

DESCRIPCIÓN DE LA META ANUAL

META ANUAL	TRIMESTRE							
	AVANCE TRIMESTRAL				AVANCE ACUMULADO			
	PROG	ALCAN	EF %	SEMAFORO	PROG	ALCAN	EF %	SEMAFORO
47.00	0.00	47.00	0.00	VERDE	47.00	47.00	100.00	

DESCRIPCIÓN DE RESULTADOS Y JUSTIFICACIÓN EN CASO DE VARIACIÓN SUPERIOR A + - 10 POR CIENTO RESPECTO A LO PROGRAMADO

EVALUACIÓN DEL INDICADOR

Dependencia General o Auxiliar:

QUIEN ELABORA

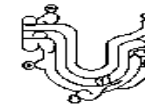
DIRECTOR GENERAL DEL ODAS

C. GUADALUPE EPIFANIO GALINDO SANCHEZ

C. ISRAEL GONZALEZ VENANCIO



**PbRM-08b FICHA TÉCNICA DE SEGUIMIENTO DE INDICADORES 2019
DE GESTIÓN O ESTRATÉGICO**



Pilar Temático / Eje Transversal: ET02 EJE TRANSVERSAL 2: GOBIERNO MODERNO, CAPAZ Y RESPONSABLE
 Tema de Desarrollo: ET020701 Eficiencia y eficacia en el sector público
 Programa Presupuestario: 01050206 Consolidación de la administración pública de resultados
 Proyecto: 01 Administración de personal
 Objetivo del Programa Presupuestario: COMPRENDE EL CONJUNTO DE ACTIVIDADES Y HERRAMIENTAS PARA COADYUVAR A QUE LA ACTUACIÓN DE LOS SERVIDORES PÚBLICOS SEA EFICAZ, EFICIENTE Y TRANSPARENTE, A FIN DE GENERAR RESULTADOS CON APEGO A LOS PRINCIPIOS DE LEGALIDAD, OBJETIVIDAD, FINANZAS Y ADMINISTRACIÓN, LEALTAD, IMPARCIALIDAD, EFICIENCIA, EFICACIA Y TRANSPARENCIA.
 Dependencia General: 212 Área de Administración
 Dependencia Auxiliar: 212 Área de Administración

ESTRUCTURA DEL INDICADOR

Nombre del indicador: TASA DE VARIACIÓN EN EL GASTO POR CONCEPTO DE ADQUISICIONES, BIENES Y SERVICIOS
 Formula de calculo: $((\text{MONTO POR CONCEPTO DE ADQUISICIONES} + \text{MONTO POR SUMINISTRO DE GASOLINA} + \text{MONTO POR PAGO DE SERVICIOS CONSUMIDOS DEL SEMESTRE ACTUAL}) / (\text{MONTO POR CONCEPTO DE ADQUISICIONES} + \text{MONTO POR SUMINISTRO DE GASOLINA} + \text{MONTO POR PAGO DE SERVICIOS CONSUMIDOS DEL SEMESTRE ANTERIOR}) - 1) * 100$
 Interpretación: MONTO POR CONCEPTO DE ADQUISICIONES MAS MONTO POR SUMINISTRO DE GASOLINA MAS MONTO POR PAGO DE SERVICIOS CONSUMIDOS DEL SEMESTRE ANTERIOR MENOS UNO POR CIENTO ECONOMIA
 Dimensión que atiende: ECONOMIA
 Descripción del Factor del comparación: Frecuencia de Medición:
 Ambito Geográfico:
 Cobertura:
 Línea base:

COMPORTAMIENTO DE LAS VARIABLES DURANTE EL TRIMESTRE 2

VARIABLE	UNIDAD DE MEDIDA	OPERACIÓN	META ANUAL	AVANCE TRIMESTRAL				AVANCE ACUMULADO			
				PROG	%	ALCAN	%	PROG	%	ALCAN	%
MONTO POR CONCEPTO DE ADQUISICIONES	MONTO	SUMABLE	1,225,200.00	289,500.00	23.63	137,076.30	11.19	644,600.00	52.61	182,827.16	14.92
MONTO POR SUMINISTRO DE GASOLINA	MONTO	SUMABLE	858,000.00	214,500.00	25.00	185,958.50	21.67	429,000.00	50.00	323,034.80	37.65
MONTO POR PAGO DE SERVICIOS CONSUMIDOS DEL SEMESTRE ACTUAL	MONTO	SUMABLE	4,073,800.00	1,128,600.00	27.70	118,874.33	2.92	1,828,600.00	44.89	378,099.98	9.28
MONTO POR CONCEPTO DE ADQUISICIONES	MONTO	SUMABLE	0.00	0.00	0.00	0.00	0.00	0.00	0.00	0.00	0.00
MONTO POR SUMINISTRO DE GASOLINA	MONTO	SUMABLE	0.00	0.00	0.00	0.00	0.00	0.00	0.00	0.00	0.00
MONTO POR PAGO DE SERVICIOS CONSUMIDOS DEL SEMESTRE ANTERIOR	MONTO	SUMABLE	0.00	0.00	0.00	0.00	0.00	0.00	0.00	0.00	0.00

COMPORTAMIENTO DEL INDICADOR

DESCRIPCIÓN DE LA META ANUAL

META ANUAL	TRIMESTRE							
	AVANCE TRIMESTRAL				AVANCE ACUMULADO			
	PROG	ALCAN	EF %	SEMAFORO	PROG	ALCAN	EF %	SEMAFORO
1,632,600.00	0.00	421,983.79	0.00	ROJO	2,902,200.00	864,035.60	29.77	ROJO

DESCRIPCIÓN DE RESULTADOS Y JUSTIFICACIÓN EN CASO DE VARIACIÓN SUPERIOR A + - 10 POR CIENTO RESPECTO A LO PROGAMADO

EVALUACIÓN DEL INDICADOR

Dependencia General o Auxiliar:

QUIEN ELABORA

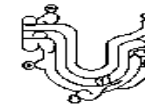
C. GUADALUPE EPIFANIO GALINDO SANCHEZ

DIRECTOR GENERAL DEL ODAS

C. ISRAEL GONZALEZ VENANCIO



**PbRM-08b FICHA TÉCNICA DE SEGUIMIENTO DE INDICADORES 2019
DE GESTIÓN O ESTRATÉGICO**



Pilar Temático / Eje Transversal: ET02 EJE TRANSVERSAL 2: GOBIERNO MODERNO, CAPAZ Y RESPONSABLE
 Tema de Desarrollo: ET020701 Eficiencia y eficacia en el sector público
 Programa Presupuestario: 01050206 Consolidación de la administración pública de resultados
 Proyecto: 01 Administración de personal
 Objetivo del Programa Presupuestario: COMPRENDE EL CONJUNTO DE ACTIVIDADES Y HERRAMIENTAS PARA COADYUVAR A QUE LA ACTUACIÓN DE LOS SERVIDORES PÚBLICOS SEA EFICAZ, EFICIENTE Y TRANSPARENTE, A FIN DE GENERAR RESULTADOS CON APEGO A LOS PRINCIPIOS DE LEGALIDAD, OBJETIVIDAD, FINANZAS Y ADMINISTRACIÓN LEALTAD, IMPARCIALIDAD, EFICIENCIA, EFICACIA
 Dependencia General: FINANZAS Y ADMINISTRACIÓN
 Dependencia Auxiliar: 212 Área de Administración

ESTRUCTURA DEL INDICADOR

Nombre del indicador: TASA DE VARIACIÓN EN EL REGISTRO DE BIENES PATRIMONIALES
 Formula de calculo: ((SUMA DEL PATRIMONIO REGISTRADO EN EL INVENTARIO MUNICIPAL EN EL SEMESTRE ACTUAL/ SUMA DEL PATRIMONIO REGISTRADO EN EL INVENTARIO MUNICIPAL EN EL SEMESTRE ANTERIOR)-1) *100
 Interpretación: SUMA DEL PATRIMONIO REGISTRADO EN EL INVENTARIO MUNICIPAL EN EL SEMESTRE ACTUAL ENTRE SUMA DEL PATRIMONIO REGISTRADO EN EL INVENTARIO MUNICIPAL EN EL SEMESTRE ANTERIOR MENOS 1 POR CIENTO
 Dimensión que atiende: CALIDAD
 Descripción del Factor del comparación: Frecuencia de Medición:
 Ambito Geográfico:
 Cobertura:
 Línea base:

COMPORTAMIENTO DE LAS VARIABLES DURANTE EL TRIMESTRE 2

VARIABLE	UNIDAD DE MEDIDA	OPERACIÓN	META ANUAL	AVANCE TRIMESTRAL				AVANCE ACUMULADO			
				PROG	%	ALCAN	%	PROG	%	ALCAN	%
SUMA DEL PATRIMONIO REGISTRADO EN EL INVENTARIO MUNICIPAL EN EL SEMESTRE ACTUAL	REGISTRO	SUMABLE	0.00	1.00	0.00	1.00	0.00	1.00	0.00	1.00	0.00
SUMA DEL PATRIMONIO REGISTRADO EN EL INVENTARIO MUNICIPAL EN EL SEMESTRE ANTERIOR	REGISTRO	SUMABLE	0.00	1.00	0.00	1.00	0.00	1.00	0.00	1.00	0.00

COMPORTAMIENTO DEL INDICADOR

DESCRIPCIÓN DE LA META ANUAL

META ANUAL	TRIMESTRE							
	AVANCE TRIMESTRAL				AVANCE ACUMULADO			
	PROG	ALCAN	EF %	SEMAFORO	PROG	ALCAN	EF %	SEMAFORO
1.00	0.00	1.00	0.00	VERDE	1.00	1.00	100.00	VERDE

DESCRIPCIÓN DE RESULTADOS Y JUSTIFICACIÓN EN CASO DE VARIACIÓN SUPERIOR A + - 10 POR CIENTO RESPECTO A LO PROGAMADO

EVALUACIÓN DEL INDICADOR

Dependencia General o Auxiliar:

QUIEN ELABORA

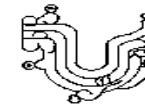
DIRECTOR GENERAL DEL ODAS

C. GUADALUPE EPIFANIO GALINDO SANCHEZ

C. ISRAEL GONZALEZ VENANCIO



**PbRM-08b FICHA TÉCNICA DE SEGUIMIENTO DE INDICADORES 2019
DE GESTIÓN O ESTRATÉGICO**



Pilar Temático / Eje Transversal: ET02 EJE TRANSVERSAL 2: GOBIERNO MODERNO, CAPAZ Y RESPONSABLE
 Tema de Desarrollo: ET020701 Eficiencia y eficacia en el sector público
 Programa Presupuestario: 01050206 Consolidación de la administración pública de resultados
 Proyecto: 01 Administración de personal
 Objetivo del Programa Presupuestario: COMPRENDE EL CONJUNTO DE ACTIVIDADES Y HERRAMIENTAS PARA COADYUVAR A QUE LA ACTUACIÓN DE LOS SERVIDORES PÚBLICOS SEA EFICAZ, EFICIENTE Y TRANSPARENTE, A FIN DE GENERAR RESULTADOS CON APEGO A LOS PRINCIPIOS DE LEGALIDAD, OBJETIVIDAD, EFICIENCIA, ECONOMÍA, LEALTAD, IMPARCIALIDAD, EFICIENCIA, EFICACIA Y TRANSPARENCIA.
 Dependencia General: FINANZAS Y ADMINISTRACIÓN
 Dependencia Auxiliar: 212 Área de Administración

ESTRUCTURA DEL INDICADOR

Nombre del indicador: TASA DE VARIACIÓN DEL GASTO CORRIENTE
 Formula de calculo: $((\text{GASTO CORRIENTE DEL AÑO ACTUAL} / \text{GASTO CORRIENTE EN EL AÑO ANTERIOR}) - 1) * 100$
 Interpretación: GASTO CORRIENTE DEL AÑO ACTUAL ENTRE GASTO CORRIENTE EN EL AÑO ANTERIOR MENOS UNO POR CIENTO
 Dimensión que atiende: EFICIENCIA
 Descripción del Factor del comparación: Frecuencia de Medición:
 Ambito Geográfico:
 Cobertura:
 Línea base:

COMPORTAMIENTO DE LAS VARIABLES DURANTE EL TRIMESTRE 2

VARIABLE	UNIDAD DE MEDIDA	OPERACIÓN	META ANUAL	AVANCE TRIMESTRAL				AVANCE ACUMULADO			
				PROG	%	ALCAN	%	PROG	%	ALCAN	%
GASTO CORRIENTE DEL AÑO ACTUAL	PESOS	NO SUMABLE	0.00	0.00	0.00	0.00	0.00	0.00	0.00	0.00	0.00
GASTO CORRIENTE EN EL AÑO ANTERIOR	PESOS	NO SUMABLE	0.00	0.00	0.00	0.00	0.00	0.00	0.00	0.00	0.00

COMPORTAMIENTO DEL INDICADOR

DESCRIPCIÓN DE LA META ANUAL

META ANUAL	TRIMESTRE							
	AVANCE TRIMESTRAL				AVANCE ACUMULADO			
	PROG	ALCAN	EF %	SEMAFORO	PROG	ALCAN	EF %	SEMAFORO
0.00	0.00	0.00	0.00		0.00	0.00	0.00	

DESCRIPCIÓN DE RESULTADOS Y JUSTIFICACIÓN EN CASO DE VARIACIÓN SUPERIOR A + - 10 POR CIENTO RESPECTO A LO PROGAMADO

EVALUACIÓN DEL INDICADOR

Dependencia General o Auxiliar:

QUIEN ELABORA

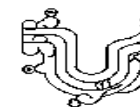
DIRECTOR GENERAL DEL ODAS

C. GUADALUPE EPIFANIO GALINDO SANCHEZ

C. ISRAEL GONZALEZ VENANCIO



PbRM-08b FICHA TÉCNICA DE SEGUIMIENTO DE INDICADORES 2019 DE GESTIÓN O ESTRATÉGICO



Pilar Temático / Eje Transversal: ET02 EJE TRANSVERSAL 2: GOBIERNO MODERNO, CAPAZ Y RESPONSABLE
 Tema de Desarrollo: ET020701 Eficiencia y eficacia en el sector público
 Programa Presupuestario: 01050206 Consolidación de la administración pública de resultados
 Proyecto: 01 Administración de personal
 Objetivo del Programa Presupuestario: COMPRENDE EL CONJUNTO DE ACTIVIDADES Y HERRAMIENTAS PARA COADYUVAR A QUE LA ACTUACIÓN DE LOS SERVIDORES PÚBLICOS SEA EFICAZ, EFICIENTE Y TRANSPARENTE, A FIN DE GENERAR RESULTADOS CON APEGO A LOS PRINCIPIOS DE LEGALIDAD, OBJETIVIDAD, FINANCIALES Y ADMINISTRACIÓN LEALTAD, IMPARCIALIDAD, EFICIENCIA, EFICACIA
 Dependencia General: FINANZAS Y ADMINISTRACIÓN
 Dependencia Auxiliar: 212 Área de Administración

ESTRUCTURA DEL INDICADOR

Nombre del indicador: PORCENTAJE DE AVANCE EN EL GASTO CORRIENTE EJERCIDO
 Formula de calculo: (GASTO CORRIENTE EJERCIDO/GASTO CORRIENTE PROGRAMADO) *100
 Interpretación: GASTO CORRIENTE EJERCIDO ENTRE GASTO CORRIENTE PROGRAMADO POR CIEN
 Dimensión que atiende: EFICACIA
 Descripción del Factor del comparación: Frecuencia de Medición:
 Ambito Geográfico:
 Cobertura:
 Línea base:

COMPORTAMIENTO DE LAS VARIABLES DURANTE EL TRIMESTRE 2

VARIABLE	UNIDAD DE MEDIDA	OPERACIÓN	META ANUAL	AVANCE TRIMESTRAL				AVANCE ACUMULADO			
				PROG	%	ALCAN	%	PROG	%	ALCAN	%
GASTO CORRIENTE EJERCIDO	PESOS	NO SUMABLE	0.00	0.00	0.00	0.00	0.00	0.00	0.00	0.00	0.00
GASTO CORRIENTE PROGRAMADO	PESOS	NO SUMABLE	0.00	0.00	0.00	0.00	0.00	0.00	0.00	0.00	0.00

COMPORTAMIENTO DEL INDICADOR

DESCRIPCIÓN DE LA META ANUAL

META ANUAL	TRIMESTRE							
	AVANCE TRIMESTRAL				AVANCE ACUMULADO			
	PROG	ALCAN	EF %	SEMAFORO	PROG	ALCAN	EF %	SEMAFORO
0.00	0.00	0.00	0.00		0.00	0.00	0.00	

DESCRIPCIÓN DE RESULTADOS Y JUSTIFICACIÓN EN CASO DE VARIACIÓN SUPERIOR A + - 10 POR CIENTO RESPECTO A LO PROGAMADO

EVALUACIÓN DEL INDICADOR

Dependencia General o Auxiliar:

QUIEN ELABORA

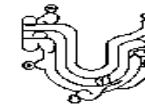
DIRECTOR GENERAL DEL ODAS

C. GUADALUPE EPIFANIO GALINDO SANCHEZ

C. ISRAEL GONZALEZ VENANCIO



**PbRM-08b FICHA TÉCNICA DE SEGUIMIENTO DE INDICADORES 2019
DE GESTIÓN O ESTRATÉGICO**



Pilar Temático / Eje Transversal: PT03 Pilar Temático Sociedad Protegida
 Tema de Desarrollo: PT030501 Manejo sustentable y distribución del agua
 Programa Presupuestario: 02020301 Manejo eficiente y sustentable del agua
 Proyecto: 05 Operación y mantenimiento de infraestructura hídrica para el suministro de agua
 Objetivo del Programa Presupuestario: ENFOCAR EL CONJUNTO DE ACCIONES ENCAMINADAS AL DESARROLLO DE PROYECTOS QUE PROPICIEN EN LA POBLACIÓN EL CUIDADO Y MANEJO EFICIENTE DEL AGUA, PROCURANDO LA CONSERVACIÓN DEL VITAL LÍQUIDO PARA OTORGAR ESTE SERVICIO CON CALIDAD
 Dependencia General: 502 Operación
 Dependencia Auxiliar: 220 Área de Operación

ESTRUCTURA DEL INDICADOR

Nombre del indicador: PORCENTAJE EN LOS VOLÚMENES DE EXTRACCIÓN DEL AGUA POTABLE DE LAS FUENTES DE ABASTECIMIENTO
 Fórmula de cálculo: (VOLÚMENES DE AGUA POTABLE DE LAS FUENTES DE ABASTECIMIENTO EXTRAÍDAS /VOLÚMENES DE AGUA POTABLE DE LAS FUENTES DE ABASTECIMIENTO PARA EXTRACCIÓN PROGRAMADAS) *100
 Interpretación: VOLÚMENES DE AGUA POTABLE DE LAS FUENTES DE ABASTECIMIENTO EXTRAÍDAS ENTRE VOLÚMENES DE AGUA POTABLE DE LAS FUENTES DE ABASTECIMIENTO PARA EXTRACCIÓN PROGRAMADAS POR CIENTO
 Dimensión que atiende: CALIDAD
 Descripción del Factor del Comparación: Frecuencia de Medición:
 Ambito Geográfico:
 Cobertura:
 Línea base:

COMPORTAMIENTO DE LAS VARIABLES DURANTE EL TRIMESTRE 2

VARIABLE	UNIDAD DE MEDIDA	OPERACIÓN	META ANUAL	AVANCE TRIMESTRAL				AVANCE ACUMULADO			
				PROG	%	ALCAN	%	PROG	%	ALCAN	%
VOLÚMENES DE AGUA POTABLE DE LAS FUENTES DE ABASTECIMIENTO EXTRAÍDAS	METROS CUBICOS	SUMABLE	1,611,623.00	402.90	0.02	402.90	0.02	805.80	0.05	805.80	0.05
VOLÚMENES DE AGUA POTABLE DE LAS FUENTES DE ABASTECIMIENTO PARA EXTRACCIÓN PROGRAMADAS	METROS CUBICOS	SUMABLE	1,611,623.00	402.90	0.02	402.90	0.02	805.80	0.05	805.80	0.05

COMPORTAMIENTO DEL INDICADOR

DESCRIPCIÓN DE LA META ANUAL

META ANUAL	TRIMESTRE							
	AVANCE TRIMESTRAL				AVANCE ACUMULADO			
	PROG	ALCAN	EF %	SEMAFORO	PROG	ALCAN	EF %	SEMAFORO
402.90	0.00	402.90	0.00	VERDE	805.80	805.80	100.00	

DESCRIPCIÓN DE RESULTADOS Y JUSTIFICACIÓN EN CASO DE VARIACIÓN SUPERIOR A + - 10 POR CIENTO RESPECTO A LO PROGRAMADO

EVALUACIÓN DEL INDICADOR

Dependencia General o Auxiliar:

QUIEN ELABORA

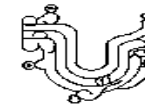
DIRECTOR GENERAL DEL ODAS

C. GUADALUPE EPIFANIO GALINDO SANCHEZ

C. ISRAEL GONZALEZ VENANCIO



**PbRM-08b FICHA TÉCNICA DE SEGUIMIENTO DE INDICADORES 2019
DE GESTIÓN O ESTRATÉGICO**



Pilar Temático / Eje Transversal: PT03 Pilar Temático Sociedad Protegida
 Tema de Desarrollo: PT030501 Manejo sustentable y distribución del agua
 Programa Presupuestario: 02020301 Manejo eficiente y sustentable del agua
 Proyecto: 05 Operación y mantenimiento de infraestructura hídrica para el suministro de agua
 Objetivo del Programa Presupuestario: ENGLOBAL EL CONJUNTO DE ACCIONES ENCAMINADAS AL DESARROLLO DE PROYECTOS QUE PROPICIEN EN LA POBLACIÓN EL CUIDADO Y MANEJO EFICIENTE DEL AGUA, PROCURANDO LA CONSERVACIÓN DEL VITAL LÍQUIDO PARA OTORGAR ESTE SERVICIO CON CALIDAD
 Dependencia General: 002 Operación
 Dependencia Auxiliar: 220 Área de Operación

ESTRUCTURA DEL INDICADOR

Nombre del indicador: PORCENTAJE EN LOS VOLÚMENES DE AGUA POTABLE CLORADA PARA CONSUMO DE LA POBLACIÓN
 Fórmula de cálculo: (VOLÚMENES DE AGUA POTABLE PARA CONSUMO DE LA POBLACIÓN CLORADA/VOLÚMENES DE AGUA POTABLE PARA CONSUMO DE LA POBLACIÓN PROGRAMADA PARA CLORACIÓN) *100
 Interpretación: VOLÚMENES DE AGUA POTABLE PARA CONSUMO DE LA POBLACIÓN CLORADA ENTRE VOLÚMENES DE AGUA POTABLE PARA CONSUMO DE LA POBLACIÓN PROGRAMADA PARA CLORACIÓN POR CIENTO
 Dimensión que atiende: CALIDAD
 Descripción del Factor del Comparación: Frecuencia de Medición:
 Ambito Geográfico:
 Cobertura:
 Línea base:

COMPORTAMIENTO DE LAS VARIABLES DURANTE EL TRIMESTRE 2

VARIABLE	UNIDAD DE MEDIDA	OPERACIÓN	META ANUAL	AVANCE TRIMESTRAL				AVANCE ACUMULADO			
				PROG	%	ALCAN	%	PROG	%	ALCAN	%
VOLÚMENES DE AGUA POTABLE PARA CONSUMO DE LA POBLACIÓN CLORADA	METROS CUBICOS	SUMABLE	1,611.62	402.90	25.00	402.90	25.00	805.80	50.00	805.80	50.00
VOLÚMENES DE AGUA POTABLE PARA CONSUMO DE LA POBLACIÓN PROGRAMADA PARA CLORACIÓN	METROS CUBICOS	SUMABLE	1,611.62	402.90	25.00	402.90	25.00	805.80	50.00	805.80	50.00

COMPORTAMIENTO DEL INDICADOR

DESCRIPCIÓN DE LA META ANUAL

META ANUAL	TRIMESTRE							
	AVANCE TRIMESTRAL				AVANCE ACUMULADO			
	PROG	ALCAN	EF %	SEMAFORO	PROG	ALCAN	EF %	SEMAFORO
402.90	0.00	402.90	0.00	VERDE	805.80	805.80	100.00	

DESCRIPCIÓN DE RESULTADOS Y JUSTIFICACIÓN EN CASO DE VARIACIÓN SUPERIOR A + - 10 POR CIENTO RESPECTO A LO PROGRAMADO

EVALUACIÓN DEL INDICADOR

Dependencia General o Auxiliar:

QUIEN ELABORA

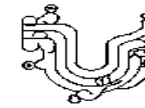
DIRECTOR GENERAL DEL ODAS

C. GUADALUPE EPIFANIO GALINDO SANCHEZ

C. ISRAEL GONZALEZ VENANCIO



**PbRM-08b FICHA TÉCNICA DE SEGUIMIENTO DE INDICADORES 2019
DE GESTIÓN O ESTRATÉGICO**



Pilar Temático / Eje Transversal: PT03 Pilar Temático Sociedad Protegida
 Tema de Desarrollo: PT030501 Manejo sustentable y distribución del agua
 Programa Presupuestario: 02020301 Manejo eficiente y sustentable del agua
 Proyecto: 05 Operación y mantenimiento de infraestructura hídrica para el suministro de agua
 Objetivo del Programa Presupuestario: ENFOCAR EL CONJUNTO DE ACCIONES ENCAMINADAS AL DESARROLLO DE PROYECTOS QUE PROPICIEN EN LA POBLACIÓN EL CUIDADO Y MANEJO EFICIENTE DEL AGUA, PROCURANDO LA CONSERVACIÓN DEL VITAL LÍQUIDO PARA OTORGAR ESTE SERVICIO CON CALIDAD
 Dependencia General: 002 Operación
 Dependencia Auxiliar: 220 Área de Operación

ESTRUCTURA DEL INDICADOR

Nombre del indicador: PORCENTAJE EN EL SUMINISTRO DE AGUA POTABLE EN PIPAS PARA CONSUMO DE LA POBLACIÓN
 Fórmula de cálculo: (AGUA POTABLE PARA CONSUMO DE LA POBLACIÓN SUMINISTRADA EN PIPAS/AGUA POTABLE PARA CONSUMO DE LA POBLACIÓN SOLICITADA EN PIPAS) *100
 Interpretación: AGUA POTABLE PARA CONSUMO DE LA POBLACIÓN SUMINISTRADA EN PIPAS ENTRE AGUA POTABLE PARA CONSUMO DE LA POBLACIÓN SOLICITADA EN PIPAS POR CIENTO
 Dimensión que atiende: EFICIENCIA
 Descripción del Factor del Comparación: Frecuencia de Medición:
 Ambito Geográfico:
 Cobertura:
 Línea base:

COMPORTAMIENTO DE LAS VARIABLES DURANTE EL TRIMESTRE 2

VARIABLE	UNIDAD DE MEDIDA	OPERACIÓN	META ANUAL	AVANCE TRIMESTRAL				AVANCE ACUMULADO			
				PROG	%	ALCAN	%	PROG	%	ALCAN	%
AGUA POTABLE PARA CONSUMO DE LA POBLACIÓN SUMINISTRADA EN PIPAS	PIPAS	SUMABLE	240.00	60.00	25.00	60.00	25.00	120.00	50.00	120.00	50.00
AGUA POTABLE PARA CONSUMO DE LA POBLACIÓN SOLICITADA EN PIPAS	PIPAS	SUMABLE	240.00	60.00	25.00	60.00	25.00	120.00	50.00	120.00	50.00

COMPORTAMIENTO DEL INDICADOR

DESCRIPCIÓN DE LA META ANUAL

META ANUAL	TRIMESTRE							
	AVANCE TRIMESTRAL				AVANCE ACUMULADO			
	PROG	ALCAN	EF %	SEMAFORO	PROG	ALCAN	EF %	SEMAFORO
60.00	0.00	60.00	0.00	VERDE	120.00	120.00	100.00	VERDE

DESCRIPCIÓN DE RESULTADOS Y JUSTIFICACIÓN EN CASO DE VARIACIÓN SUPERIOR A + - 10 POR CIENTO RESPECTO A LO PROGRAMADO

EVALUACIÓN DEL INDICADOR

Dependencia General o Auxiliar:

QUIEN ELABORA

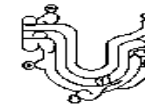
DIRECTOR GENERAL DEL ODAS

C. GUADALUPE EPIFANIO GALINDO SANCHEZ

C. ISRAEL GONZALEZ VENANCIO



**PbRM-08b FICHA TÉCNICA DE SEGUIMIENTO DE INDICADORES 2019
DE GESTIÓN O ESTRATÉGICO**



Pilar Temático / Eje Transversal: PT03 Pilar Temático Sociedad Protegida
 Tema de Desarrollo: PT030501 Manejo sustentable y distribución del agua
 Programa Presupuestario: 02020301 Manejo eficiente y sustentable del agua
 Proyecto: 05 Operación y mantenimiento de infraestructura hídrica para el suministro de agua
 Objetivo del Programa Presupuestario: ENGLORA EL CONJUNTO DE ACCIONES ENCAMINADAS AL DESARROLLO DE PROYECTOS QUE PROPICIEN EN LA POBLACIÓN EL CUIDADO Y MANEJO EFICIENTE DEL AGUA, PROCURANDO LA CONSERVACIÓN DEL VITAL LÍQUIDO PARA OTORGAR ESTE SERVICIO CON CALIDAD
 Dependencia General: 002 Operación
 Dependencia Auxiliar: 220 Área de Operación

ESTRUCTURA DEL INDICADOR

Nombre del indicador: PORCENTAJE EN LA SUPERVISIÓN DE LAS LÍNEAS DE CONDUCCIÓN Y DISTRIBUCIÓN DE AGUA POTABLE
 Fórmula de cálculo: (LÍNEAS DE CONDUCCIÓN Y DISTRIBUCIÓN DE AGUA POTABLE SUPERVISADAS / LÍNEAS DE CONDUCCIÓN Y DISTRIBUCIÓN DE AGUA POTABLE EN PROCESO DE SUPERVISIÓN) *100
 Interpretación: LÍNEAS DE CONDUCCIÓN Y DISTRIBUCIÓN DE AGUA POTABLE SUPERVISADAS ENTRE LÍNEAS DE CONDUCCIÓN Y DISTRIBUCIÓN DE AGUA POTABLE EN PROCESO DE SUPERVISIÓN POR CIENTO
 Dimensión que atiende: CALIDAD
 Descripción del Factor del Comparación: Frecuencia de Medición:
 Ambito Geográfico:
 Cobertura:
 Línea base:

COMPORTAMIENTO DE LAS VARIABLES DURANTE EL TRIMESTRE 2

VARIABLE	UNIDAD DE MEDIDA	OPERACIÓN	META ANUAL	AVANCE TRIMESTRAL				AVANCE ACUMULADO			
				PROG	%	ALCAN	%	PROG	%	ALCAN	%
LÍNEAS DE CONDUCCIÓN Y DISTRIBUCIÓN DE AGUA POTABLE SUPERVISADAS	LÍNEAS	SUMABLE	96.00	24.00	25.00	24.00	25.00	48.00	50.00	48.00	50.00
LÍNEAS DE CONDUCCIÓN Y DISTRIBUCIÓN DE AGUA POTABLE EN PROCESO DE SUPERVISIÓN	LÍNEAS	SUMABLE	0.00	24.00	0.00	24.00	0.00	48.00	0.00	48.00	0.00

COMPORTAMIENTO DEL INDICADOR

DESCRIPCIÓN DE LA META ANUAL

META ANUAL	TRIMESTRE							
	AVANCE TRIMESTRAL				AVANCE ACUMULADO			
	PROG	ALCAN	EF %	SEMAFORO	PROG	ALCAN	EF %	SEMAFORO
24.00	0.00	24.00	0.00	VERDE	48.00	48.00	100.00	

DESCRIPCIÓN DE RESULTADOS Y JUSTIFICACIÓN EN CASO DE VARIACIÓN SUPERIOR A + - 10 POR CIENTO RESPECTO A LO PROGRAMADO

EVALUACIÓN DEL INDICADOR

Dependencia General o Auxiliar:

QUIEN ELABORA

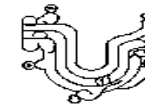
DIRECTOR GENERAL DEL ODAS

C. GUADALUPE EPIFANIO GALINDO SANCHEZ

C. ISRAEL GONZALEZ VENANCIO



**PbRM-08b FICHA TÉCNICA DE SEGUIMIENTO DE INDICADORES 2019
DE GESTIÓN O ESTRATÉGICO**



Pilar Temático / Eje Transversal: PT03 Pilar Temático Sociedad Protegida
 Tema de Desarrollo: PT030501 Manejo sustentable y distribución del agua
 Programa Presupuestario: 02020301 Manejo eficiente y sustentable del agua
 Proyecto: 05 Operación y mantenimiento de infraestructura hídrica para el suministro de agua
 Objetivo del Programa Presupuestario: ENFOCAR EL CONJUNTO DE ACCIONES ENCAMINADAS AL DESARROLLO DE PROYECTOS QUE PROPICIEN EN LA POBLACIÓN EL CUIDADO Y MANEJO EFICIENTE DEL AGUA, PROCURANDO LA CONSERVACIÓN DEL VITAL LÍQUIDO PARA OTORGAR ESTE SERVICIO CON CALIDAD
 Dependencia General: 002 Operación
 Dependencia Auxiliar: 220 Área de Operación

ESTRUCTURA DEL INDICADOR

Nombre del indicador: PORCENTAJE EN LA VERIFICACIÓN DE LAS VÁLVULAS DE CONTROL DE CONDUCCIÓN DE AGUA POTABLE
 Fórmula de cálculo: (VÁLVULAS DE CONTROL DE CONDUCCIÓN DE AGUA POTABLE VERIFICADAS/VÁLVULAS DE CONTROL DE CONDUCCIÓN DE AGUA POTABLE PROGRAMADAS PARA VERIFICACIÓN) *100
 Interpretación: VÁLVULAS DE CONTROL DE CONDUCCIÓN DE AGUA POTABLE VERIFICADAS ENTRE VÁLVULAS DE CONTROL DE CONDUCCIÓN DE AGUA POTABLE PROGRAMADAS PARA VERIFICACIÓN POR CIENTO
 Dimensión que atiende: CALIDAD
 Descripción del Factor del Comparación: Frecuencia de Medición:
 Ambito Geográfico:
 Cobertura:
 Línea base:

COMPORTAMIENTO DE LAS VARIABLES DURANTE EL TRIMESTRE 2

VARIABLE	UNIDAD DE MEDIDA	OPERACIÓN	META ANUAL	AVANCE TRIMESTRAL				AVANCE ACUMULADO			
				PROG	%	ALCAN	%	PROG	%	ALCAN	%
VÁLVULAS DE CONTROL DE CONDUCCIÓN DE AGUA POTABLE VERIFICADAS	VERIFICACIONES	SUMABLE	96.00	24.00	25.00	24.00	25.00	48.00	50.00	48.00	50.00
VÁLVULAS DE CONTROL DE CONDUCCIÓN DE AGUA POTABLE VERIFICADAS	VERIFICACIONES	SUMABLE	96.00	24.00	25.00	24.00	25.00	48.00	50.00	48.00	50.00

COMPORTAMIENTO DEL INDICADOR

DESCRIPCIÓN DE LA META ANUAL

META ANUAL	TRIMESTRE							
	AVANCE TRIMESTRAL				AVANCE ACUMULADO			
	PROG	ALCAN	EF %	SEMAFORO	PROG	ALCAN	EF %	SEMAFORO
24.00	0.00	24.00	0.00	VERDE	48.00	48.00	100.00	

DESCRIPCIÓN DE RESULTADOS Y JUSTIFICACIÓN EN CASO DE VARIACIÓN SUPERIOR A + - 10 POR CIENTO RESPECTO A LO PROGRAMADO

EVALUACIÓN DEL INDICADOR

Dependencia General o Auxiliar:

QUIEN ELABORA

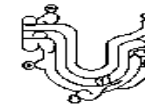
DIRECTOR GENERAL DEL ODAS

C. GUADALUPE EPIFANIO GALINDO SANCHEZ

C. ISRAEL GONZALEZ VENANCIO



**PbRM-08b FICHA TÉCNICA DE SEGUIMIENTO DE INDICADORES 2019
DE GESTIÓN O ESTRATÉGICO**



Pilar Temático / Eje Transversal: PT03 Pilar Temático Sociedad Protegida
 Tema de Desarrollo: PT030501 Manejo sustentable y distribución del agua
 Programa Presupuestario: 02020301 Manejo eficiente y sustentable del agua
 Proyecto: 05 Operación y mantenimiento de infraestructura hidráulica para el suministro de agua
 Objetivo del Programa Presupuestario: ENGLOBAL EL CONJUNTO DE ACCIONES ENCAMINADAS AL DESARROLLO DE PROYECTOS QUE PROPICIEN EN LA POBLACIÓN EL CUIDADO Y MANEJO EFICIENTE DEL AGUA, PROCURANDO LA CONSERVACIÓN DEL VITAL LÍQUIDO PARA OTORGAR ESTE SERVICIO CON CALIDAD
 Dependencia General: Operación
 Dependencia Auxiliar: 220 Área de Operación

ESTRUCTURA DEL INDICADOR

Nombre del indicador: PORCENTAJE EN DISTRIBUCIÓN DE AGUA POTABLE
 Fórmula de cálculo: (MTS3 DISTRIBUIDOS DE AGUA POTABLE/POBLACIÓN BENEFICIADA) *100
 Interpretación: MTS3 DISTRIBUIDOS DE AGUA POTABLE ENTRE POBLACIÓN BENEFICIADA POR CIENTO
 Dimensión que atiende: CALIDAD
 Descripción del Factor del Comparación: Frecuencia de Medición:
 Ambito Geográfico:
 Cobertura:
 Línea base:

COMPORTAMIENTO DE LAS VARIABLES DURANTE EL TRIMESTRE 2

VARIABLE	UNIDAD DE MEDIDA	OPERACIÓN	META ANUAL	AVANCE TRIMESTRAL				AVANCE ACUMULADO			
				PROG	%	ALCAN	%	PROG	%	ALCAN	%
MTS3 DISTRIBUIDOS DE AGUA POTABLE	METROS CUBICOS	SUMABLE	1,611,623.00	402.90	0.02	402.90	0.02	805.80	0.05	805.80	0.05
POBLACIÓN BENEFICIADA	METROS CUBICOS	SUMABLE	110,232.00	27,558.00	25.00	27,558.00	25.00	55,116.00	50.00	55,116.00	50.00

COMPORTAMIENTO DEL INDICADOR

DESCRIPCIÓN DE LA META ANUAL

META ANUAL	TRIMESTRE							
	AVANCE TRIMESTRAL				AVANCE ACUMULADO			
	PROG	ALCAN	EF %	SEMAFORO	PROG	ALCAN	EF %	SEMAFORO
402.90	0.00	402.90	0.00	VERDE	805.80	805.80	100.00	

DESCRIPCIÓN DE RESULTADOS Y JUSTIFICACIÓN EN CASO DE VARIACIÓN SUPERIOR A + - 10 POR CIENTO RESPECTO A LO PROGRAMADO

EVALUACIÓN DEL INDICADOR

Dependencia General o Auxiliar:

QUIEN ELABORA

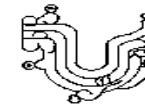
DIRECTOR GENERAL DEL ODAS

C. GUADALUPE EPIFANIO GALINDO SANCHEZ

C. ISRAEL GONZALEZ VENANCIO



**PbRM-08b FICHA TÉCNICA DE SEGUIMIENTO DE INDICADORES 2019
DE GESTIÓN O ESTRATÉGICO**



Pilar Temático / Eje Transversal: PT03 Pilar Temático Sociedad Protegida
 Tema de Desarrollo: PT030501 Manejo sustentable y distribución del agua
 Programa Presupuestario: 02020301 Manejo eficiente y sustentable del agua
 Proyecto: 05 Operación y mantenimiento de infraestructura hídrica para el suministro de agua
 Objetivo del Programa Presupuestario: ENGLORA EL CONJUNTO DE ACCIONES ENCAMINADAS AL DESARROLLO DE PROYECTOS QUE PROPICIEN EN LA POBLACIÓN EL CUIDADO Y MANEJO EFICIENTE DEL AGUA, PROCURANDO LA CONSERVACIÓN DEL VITAL LÍQUIDO PARA OTORGAR ESTE SERVICIO CON CALIDAD
 Dependencia General: ~~02~~ Operación
 Dependencia Auxiliar: 220 Área de Operación

ESTRUCTURA DEL INDICADOR

Nombre del indicador: PORCENTAJE EN EL ABASTECIMIENTO DE AGUA POTABLE A LA POBLACIÓN
 Fórmula de cálculo: (SUMINISTRO DE AGUA POTABLE A LA POBLACIÓN/SUMINISTRO DE AGUA POTABLE SOLICITADA) *100
 Interpretación: SUMINISTRO DE AGUA POTABLE A LA POBLACIÓN ENTRE SUMINISTRO DE AGUA POTABLE SOLICITADA POR CIENTO
 Dimensión que atiende: CALIDAD
 Descripción del Factor del Comparación: Frecuencia de Medición:
 Ambito Geográfico:
 Cobertura:
 Línea base:

COMPORTAMIENTO DE LAS VARIABLES DURANTE EL TRIMESTRE 2

VARIABLE	UNIDAD DE MEDIDA	OPERACIÓN	META ANUAL	AVANCE TRIMESTRAL				AVANCE ACUMULADO			
				PROG	%	ALCAN	%	PROG	%	ALCAN	%
SUMINISTRO DE AGUA POTABLE A LA POBLACIÓN	METROS CUBICOS	SUMABLE	1,611,623.00	402.90	0.02	402.90	0.02	805.80	0.05	805.80	0.05
SUMINISTRO DE AGUA POTABLE SOLICITADA	METROS CUBICOS	SUMABLE	1,611,623.00	402.90	0.02	402.90	0.02	805.80	0.05	805.80	0.05

COMPORTAMIENTO DEL INDICADOR

DESCRIPCIÓN DE LA META ANUAL

META ANUAL	TRIMESTRE							
	AVANCE TRIMESTRAL				AVANCE ACUMULADO			
	PROG	ALCAN	EF %	SEMAFORO	PROG	ALCAN	EF %	SEMAFORO
402.90	0.00	402.90	0.00	VERDE	805.80	805.80	100.00	

DESCRIPCIÓN DE RESULTADOS Y JUSTIFICACIÓN EN CASO DE VARIACIÓN SUPERIOR A + - 10 POR CIENTO RESPECTO A LO PROGRAMADO

EVALUACIÓN DEL INDICADOR

Dependencia General o Auxiliar:

QUIEN ELABORA

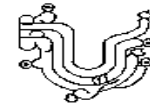
DIRECTOR GENERAL DEL ODAS

C. GUADALUPE EPIFANIO GALINDO SANCHEZ

C. ISRAEL GONZALEZ VENANCIO



**PbRM-08b FICHA TÉCNICA DE SEGUIMIENTO DE INDICADORES 2019
DE GESTIÓN O ESTRATÉGICO**



Pilar Temático / Eje Transversal: PT03 Pilar Temático Sociedad Protegida
 Tema de Desarrollo: PT030501 Manejo sustentable y distribución del agua
 Programa Presupuestario: 02020301 Manejo eficiente y sustentable del agua
 Proyecto: 05 Operación y mantenimiento de infraestructura hídrica para el suministro de agua
 Objetivo del Programa Presupuestario: ENGLIBA EL CONJUNTO DE ACCIONES ENCAMINADAS AL DESARROLLO DE PROYECTOS QUE PROPICIEN EN LA POBLACIÓN EL CUIDADO Y MANEJO EFICIENTE DEL AGUA, PROCURANDO LA CONSERVACIÓN DEL VITAL LÍQUIDO PARA OTORGAR ESTE SERVICIO CON CALIDAD
 Dependencia General: 002 Operación
 Dependencia Auxiliar: 220 Área de Operación

ESTRUCTURA DEL INDICADOR

Nombre del indicador: PORCENTAJE DE LAS GUARDIAS DE VIGILANCIA A LA INFRAESTRUCTURA HIDRÁULICA PARA EL SUMINISTRO DE AGUA POTABLE
 Fórmula de cálculo: (SUPERVISIONES REALIZADAS AL FUNCIONAMIENTO DE LA INFRAESTRUCTURA HIDRÁULICA PARA EL SUMINISTRO DE AGUA POTABLE/SUPERVISIONES PROGRAMADAS AL FUNCIONAMIENTO DE LA INFRAESTRUCTURA HIDRÁULICA PARA EL SUMINISTRO DE AGUA POTABLE) *100
 Interpretación: SUPERVISIONES REALIZADAS AL FUNCIONAMIENTO DE LA INFRAESTRUCTURA HIDRÁULICA PARA EL SUMINISTRO DE AGUA POTABLE ENTRE SUPERVISIONES PROGRAMADAS AL FUNCIONAMIENTO DE LA INFRAESTRUCTURA HIDRÁULICA PARA EL SUMINISTRO DE AGUA POTABLE POR CIENTO
 Dimensión que atiende: EFICACIA
 Descripción del Factor del Comparación: Frecuencia de Medición:
 Ambito Geográfico:
 Cobertura:
 Línea base:

COMPORTAMIENTO DE LAS VARIABLES DURANTE EL TRIMESTRE 2

VARIABLE	UNIDAD DE MEDIDA	OPERACIÓN	META ANUAL	AVANCE TRIMESTRAL				AVANCE ACUMULADO			
				PROG	%	ALCAN	%	PROG	%	ALCAN	%
SUPERVISIONES REALIZADAS AL FUNCIONAMIENTO DE LA INFRAESTRUCTURA HIDRÁULICA PARA EL SUMINISTRO DE AGUA POTABLE	SUPERVISION	SUMABLE	96.00	24.00	25.00	24.00	25.00	48.00	50.00	48.00	50.00
SUPERVISIONES PROGRAMADAS AL FUNCIONAMIENTO DE LA INFRAESTRUCTURA HIDRÁULICA PARA EL SUMINISTRO DE AGUA	SUPERVISION	SUMABLE	96.00	24.00	25.00	24.00	25.00	48.00	50.00	48.00	50.00

COMPORTAMIENTO DEL INDICADOR

DESCRIPCIÓN DE LA META ANUAL

META ANUAL	TRIMESTRE							
	AVANCE TRIMESTRAL				AVANCE ACUMULADO			
	PROG	ALCAN	EF %	SEMAFORO	PROG	ALCAN	EF %	SEMAFORO
24.00	0.00	24.00	0.00	VERDE	48.00	48.00	100.00	VERDE

DESCRIPCIÓN DE RESULTADOS Y JUSTIFICACIÓN EN CASO DE VARIACIÓN SUPERIOR A + - 10 POR CIENTO RESPECTO A LO PROGRAMADO

EVALUACIÓN DEL INDICADOR

Dependencia General o Auxiliar:

QUIEN ELABORA

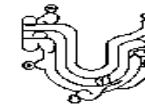
DIRECTOR GENERAL DEL ODAS

C. GUADALUPE EPIFANIO GALINDO SANCHEZ

C. ISRAEL GONZALEZ VENANCIO



**PbRM-08b FICHA TÉCNICA DE SEGUIMIENTO DE INDICADORES 2019
DE GESTIÓN O ESTRATÉGICO**



Pilar Temático / Eje Transversal: PT03 Pilar Temático Sociedad Protegida
 Tema de Desarrollo: PT030501 Manejo sustentable y distribución del agua
 Programa Presupuestario: 02020301 Manejo eficiente y sustentable del agua
 Proyecto: 05 Operación y mantenimiento de infraestructura hídrica para el suministro de agua
 Objetivo del Programa Presupuestario: ENGLOBAL CONJUNTO DE ACCIONES ENCAMINADAS AL DESARROLLO DE PROYECTOS QUE PROPICIEN EN LA POBLACIÓN EL CUIDADO Y MANEJO EFICIENTE DEL AGUA, PROCURANDO LA CONSERVACIÓN DEL VITAL LÍQUIDO PARA OTORGAR ESTE SERVICIO CON CALIDAD
 Dependencia General: 002 Operación
 Dependencia Auxiliar: 220 Área de Operación

ESTRUCTURA DEL INDICADOR

Nombre del indicador: TASA DE VARIACIÓN EN LAS ACCIONES ENCAMINADAS AL MANEJO SUSTENTABLE DEL AGUA POTABLE
 Fórmula de cálculo: $\left(\frac{\text{ACCIONES ENCAMINADAS AL MANEJO SUSTENTABLE DEL AGUA POTABLE LLEVADAS A CABO EN EL AÑO ACTUAL}}{\text{ACCIONES ENCAMINADAS AL MANEJO SUSTENTABLE DEL AGUA POTABLE LLEVADAS A CABO EN EL AÑO ANTERIOR}} - 1 \right) * 100$
 Interpretación: ACCIONES ENCAMINADAS AL MANEJO SUSTENTABLE DEL AGUA POTABLE LLEVADAS A CABO EN EL AÑO ACTUAL ENTRE ACCIONES ENCAMINADAS AL MANEJO SUSTENTABLE DEL AGUA POTABLE LLEVADAS A CABO EN EL AÑO ANTERIOR MENOS UNO POR CIENTO EFICIENCIA
 Dimensión que atiende: Frecuencia de Medición:
 Descripción del Factor del Comparación:
 Ambito Geográfico:
 Cobertura:
 Línea base:

COMPORTAMIENTO DE LAS VARIABLES DURANTE EL TRIMESTRE 2

VARIABLE	UNIDAD DE MEDIDA	OPERACIÓN	META ANUAL	AVANCE TRIMESTRAL				AVANCE ACUMULADO			
				PROG	%	ALCAN	%	PROG	%	ALCAN	%
ACCIONES ENCAMINADAS AL MANEJO SUSTENTABLE DEL AGUA POTABLE LLEVADAS A CABO EN EL AÑO ACTUAL	ACCIONES	NO SUMABLE	0.00	0.00	0.00	0.00	0.00	0.00	0.00	0.00	0.00
ACCIONES ENCAMINADAS AL MANEJO SUSTENTABLE DEL AGUA POTABLE LLEVADAS A CABO EN EL AÑO ANTERIOR	ACCIONES	NO SUMABLE	0.00	0.00	0.00	0.00	0.00	0.00	0.00	0.00	0.00

COMPORTAMIENTO DEL INDICADOR

DESCRIPCIÓN DE LA META ANUAL

META ANUAL	TRIMESTRE							
	AVANCE TRIMESTRAL				AVANCE ACUMULADO			
	PROG	ALCAN	EF %	SEMAFORO	PROG	ALCAN	EF %	SEMAFORO
0.00	0.00	0.00	0.00		0.00	0.00	0.00	

DESCRIPCIÓN DE RESULTADOS Y JUSTIFICACIÓN EN CASO DE VARIACIÓN SUPERIOR A + - 10 POR CIENTO RESPECTO A LO PROGRAMADO

EVALUACIÓN DEL INDICADOR

Dependencia General o Auxiliar:

QUIEN ELABORA

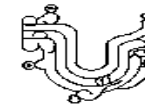
DIRECTOR GENERAL DEL ODAS

C. GUADALUPE EPIFANIO GALINDO SANCHEZ

C. ISRAEL GONZALEZ VENANCIO



**PbRM-08b FICHA TÉCNICA DE SEGUIMIENTO DE INDICADORES 2019
DE GESTIÓN O ESTRATÉGICO**



Pilar Temático / Eje Transversal: PT03 Pilar Temático Sociedad Protegida
 Tema de Desarrollo: PT030501 Manejo sustentable y distribución del agua
 Programa Presupuestario: 02020301 Manejo eficiente y sustentable del agua
 Proyecto: 05 Operación y mantenimiento de infraestructura hídrica para el suministro de agua
 Ojetivo del Programa Presupuestario: ENGLIBA EL CONJUNTO DE ACCIONES ENCAMINADAS AL DESARROLLO DE PROYECTOS QUE PROPICIEN EN LA POBLACIÓN EL CUIDADO Y MANEJO EFICIENTE DEL AGUA, PROCURANDO LA CONSERVACIÓN DEL VITAL LÍQUIDO PARA OTORGAR ESTE SERVICIO CON CALIDAD
 Dependencia General: 002 Operación
 Dependencia Auxiliar: 220 Área de Operación

ESTRUCTURA DEL INDICADOR

Nombre del indicador: TASA DE VARIACIÓN EN LOS RESULTADOS DE LOS ESTUDIOS DE LABORATORIO PARA VERIFICAR LOS ESTÁNDARES DE CALIDAD DEL AGUA
 Fórmula de cálculo: $\left(\frac{\text{RESULTADOS DE LOS ESTUDIOS DE LABORATORIO PARA LA VERIFICACIÓN DE LOS ESTÁNDARES DE CALIDAD EN EL AGUA POTABLE EN EL AÑO ACTUAL}}{\text{RESULTADOS DE LOS ESTUDIOS DE LABORATORIO PARA LA VERIFICACIÓN DE LOS ESTÁNDARES DE CALIDAD EN EL AGUA POTABLE EN EL AÑO ANTERIOR}} - 1 \right) * 100$
 Interpretación: RESULTADOS DE LOS ESTUDIOS DE LABORATORIO PARA LA VERIFICACIÓN DE LOS ESTÁNDARES DE CALIDAD EN EL AGUA POTABLE EN EL AÑO ACTUAL ENTRE RESULTADOS DE LOS ESTUDIOS DE LABORATORIO PARA LA VERIFICACIÓN DE LOS ESTÁNDARES DE CALIDAD EN EL AGUA POTABLE EN EL AÑO ANTERIOR MENOS UNO POR CIENTO
 Dimensión que atiende: EFICIENCIA
 Descripción del Factor del Comparación: Frecuencia de Medición:
 Ambito Geográfico:
 Cobertura:
 Línea base:

COMPORTAMIENTO DE LAS VARIABLES DURANTE EL TRIMESTRE 2

VARIABLE	UNIDAD DE MEDIDA	OPERACIÓN	META ANUAL	AVANCE TRIMESTRAL				AVANCE ACUMULADO			
				PROG	%	ALCAN	%	PROG	%	ALCAN	%
RESULTADOS DE LOS ESTUDIOS DE LABORATORIO PARA LA VERIFICACIÓN DE LOS ESTÁNDARES DE CALIDAD EN EL AGUA POTABLE EN EL AÑO ACTUAL	ESTUDIOS	NO SUMABLE	0.00	0.00	0.00	0.00	0.00	0.00	0.00	0.00	0.00
RESULTADOS DE LOS ESTUDIOS DE LABORATORIO PARA LA VERIFICACIÓN DE LOS ESTÁNDARES DE CALIDAD EN EL AGUA POTABLE EN EL AÑO ANTERIOR	ESTUDIOS	NO SUMABLE	0.00	0.00	0.00	0.00	0.00	0.00	0.00	0.00	0.00

COMPORTAMIENTO DEL INDICADOR

DESCRIPCIÓN DE LA META ANUAL

META ANUAL	TRIMESTRE							
	AVANCE TRIMESTRAL				AVANCE ACUMULADO			
	PROG	ALCAN	EF %	SEMAFORO	PROG	ALCAN	EF %	SEMAFORO
0.00	0.00	0.00	0.00		0.00	0.00	0.00	

DESCRIPCIÓN DE RESULTADOS Y JUSTIFICACIÓN EN CASO DE VARIACIÓN SUPERIOR A + - 10 POR CIENTO RESPECTO A LO PROGRAMADO

SUMINISTRAR AGUA DE CALIDAD

EVALUACIÓN DEL INDICADOR

Dependencia General o Auxiliar:

QUIEN ELABORA

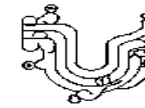
DIRECTOR GENERAL DEL ODAS

C. GUADALUPE EPIFANIO GALINDO SANCHEZ

C. ISRAEL GONZALEZ VENANCIO



**PbRM-08b FICHA TÉCNICA DE SEGUIMIENTO DE INDICADORES 2019
DE GESTIÓN O ESTRATÉGICO**



Pilar Temático / Eje Transversal: PT03 Pilar Temático Sociedad Protegida
 Tema de Desarrollo: PT030503 Manejo sustentable y distribución del agua
 Programa Presupuestario: 02010301 Manejo de aguas residuales, drenaje y alcantarillado
 Proyecto: 02 Operación y mantenimiento de infraestructura para tratamiento de aguas residuales
 Objetivo del Programa Presupuestario: CONSIDERA EL CONJUNTO DE PROCEDIMIENTOS QUE SE LLEVAN A CABO PARA EL TRATAMIENTO DE AGUAS RESIDUALES Y SANEAMIENTO DE REDES DE DRENAJE Y ALCANTARILLADO, MANTENIENDO EN CONDICIONES ADECUADAS LA
 Dependencia General: 02 INFRAESTRUCTURA PARA PROPORCIONAR UNA MEJOR CALIDAD DE VIDA A LA POBLACIÓN.
 Dependencia Auxiliar: 221 Área de Aguas Residuales y Plantas de Tratamiento

ESTRUCTURA DEL INDICADOR

Nombre del indicador: PORCENTAJE EN LA APLICACIÓN DE QUÍMICOS PARA EL TRATAMIENTO DE AGUAS RESIDUALES
 Fórmula de cálculo: (METROS CÚBICOS DE AGUAS RESIDUALES TRATADAS MEDIANTE LA APLICACIÓN DE QUÍMICOS/TOTAL DE AGUAS RESIDUALES RECIBIDAS (MTS3)) *100
 Interpretación: METROS CÚBICOS DE AGUAS RESIDUALES TRATADAS MEDIANTE LA APLICACIÓN DE QUÍMICOS ENTRE TOTAL DE AGUAS RESIDUALES RECIBIDAS (MTS3) POR CIENTO
 Dimensión que atiende: CALIDAD
 Descripción del Factor del Comparación: Frecuencia de Medición:
 Ambito Geográfico:
 Cobertura:
 Línea base:

COMPORTAMIENTO DE LAS VARIABLES DURANTE EL TRIMESTRE 2

VARIABLE	UNIDAD DE MEDIDA	OPERACIÓN	META ANUAL	AVANCE TRIMESTRAL				AVANCE ACUMULADO			
				PROG	%	ALCAN	%	PROG	%	ALCAN	%
METROS CÚBICOS DE AGUAS RESIDUALES TRATADAS MEDIANTE LA APLICACIÓN DE QUÍMICOS	METROS CUBICOS	SUMABLE	378,432.00	120,528.00	31.85	120,528.00	31.85	241,056.00	63.70	241,056.00	63.70
TOTAL DE AGUAS RESIDUALES RECIBIDAS	METROS CUBICOS	SUMABLE	378,432.00	120,528.00	31.85	120,528.00	31.85	241,056.00	63.70	241,056.00	63.70

COMPORTAMIENTO DEL INDICADOR

DESCRIPCIÓN DE LA META ANUAL

META ANUAL	TRIMESTRE							
	AVANCE TRIMESTRAL				AVANCE ACUMULADO			
	PROG	ALCAN	EF %	SEMAFORO	PROG	ALCAN	EF %	SEMAFORO
120,258.00	0.00	120,258.00	0.00	VERDE	240,516.00	240,516.00	100.00	VERDE

DESCRIPCIÓN DE RESULTADOS Y JUSTIFICACIÓN EN CASO DE VARIACIÓN SUPERIOR A + - 10 POR CIENTO RESPECTO A LO PROGRAMADO

EVALUACIÓN DEL INDICADOR

Dependencia General o Auxiliar:

QUIEN ELABORA

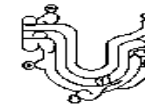
DIRECTOR GENERAL DEL ODAS

C. GUADALUPE EPIFANIO GALINDO SANCHEZ

C. ISRAEL GONZALEZ VENANCIO



**PbRM-08b FICHA TÉCNICA DE SEGUIMIENTO DE INDICADORES 2019
DE GESTIÓN O ESTRATÉGICO**



Pilar Temático / Eje Transversal: PT03 Pilar Temático Sociedad Protegida
 Tema de Desarrollo: PT030503 Manejo sustentable y distribución del agua
 Programa Presupuestario: 02010301 Manejo de aguas residuales, drenaje y alcantarillado
 Proyecto: 02 Operación y mantenimiento de infraestructura para tratamiento de aguas residuales
 Objetivo del Programa Presupuestario: CONSIDERA EL CONJUNTO DE PROCEDIMIENTOS QUE SE LLEVAN A CABO PARA EL TRATAMIENTO DE AGUAS RESIDUALES Y SANEAMIENTO DE REDES DE DRENAJE Y ALCANTARILLADO, MANTENIENDO EN CONDICIONES ADECUADAS LA
 Dependencia General: 002 INFRAESTRUCTURA PARA PROPORCIONAR UNA MEJOR CALIDAD DE VIDA A LA POBLACIÓN.
 Dependencia Auxiliar: 221 Área de Aguas Residuales y Plantas de Tratamiento

ESTRUCTURA DEL INDICADOR

Nombre del indicador: PORCENTAJE EN LA DESCARGA DE AGUAS RESIDUALES TRATADAS A LOS EFLUENTES MUNICIPALES
 Formula de calculo: (DESCARGA DE AGUAS RESIDUALES TRATADAS A LOS EFLUENTES MUNICIPALES/TOTAL DE LOS EFLUENTES MUNICIPALES) *100
 Interpretación: (DESCARGA DE AGUAS RESIDUALES TRATADAS A LOS EFLUENTES MUNICIPALES/TOTAL DE LOS EFLUENTES MUNICIPALES) *100
 Dimensión que atiende: CALIDAD
 Descripción del Factor del comparación: Frecuencia de Medición:
 Ambito Geográfico:
 Cobertura:
 Línea base:

COMPORTAMIENTO DE LAS VARIABLES DURANTE EL TRIMESTRE 2

VARIABLE	UNIDAD DE MEDIDA	OPERACIÓN	META ANUAL	AVANCE TRIMESTRAL				AVANCE ACUMULADO			
				PROG	%	ALCAN	%	PROG	%	ALCAN	%
DESCARGA DE AGUAS RESIDUALES TRATADAS A LOS EFLUENTES MUNICIPALES	METROS CUBICOS	SUMABLE	378,432.00	120,528.00	31.85	120,528.00	31.85	241,056.00	63.70	241,056.00	63.70
TOTAL DE LOS EFLUENTES MUNICIPALES	METROS CUBICOS	SUMABLE	378,432.00	120,528.00	31.85	120,528.00	31.85	241,056.00	63.70	241,056.00	63.70

COMPORTAMIENTO DEL INDICADOR

DESCRIPCIÓN DE LA META ANUAL

META ANUAL	TRIMESTRE							
	AVANCE TRIMESTRAL				AVANCE ACUMULADO			
	PROG	ALCAN	EF %	SEMAFORO	PROG	ALCAN	EF %	SEMAFORO
120,528.00	0.00	120,528.00	0.00	VERDE	241,056.00	241,056.00	100.00	

DESCRIPCIÓN DE RESULTADOS Y JUSTIFICACIÓN EN CASO DE VARIACIÓN SUPERIOR A + - 10 POR CIENTO RESPECTO A LO PROGAMADO

EVALUACIÓN DEL INDICADOR

Dependencia General o Auxiliar:

QUIEN ELABORA

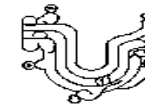
DIRECTOR GENERAL DEL ODAS

C. GUADALUPE EPIFANIO GALINDO SANCHEZ

C. ISRAEL GONZALEZ VENANCIO



**PbRM-08b FICHA TÉCNICA DE SEGUIMIENTO DE INDICADORES 2019
DE GESTIÓN O ESTRATÉGICO**



Pilar Temático / Eje Transversal: PT03 Pilar Temático Sociedad Protegida
 Tema de Desarrollo: PT030503 Manejo sustentable y distribución del agua
 Programa Presupuestario: 02010301 Manejo de aguas residuales, drenaje y alcantarillado
 Proyecto: 02 Operación y mantenimiento de infraestructura para tratamiento de aguas residuales
 Objetivo del Programa Presupuestario: CONSIDERA EL CONJUNTO DE PROCEDIMIENTOS QUE SE LLEVAN A CABO PARA EL TRATAMIENTO DE AGUAS RESIDUALES Y SANEAMIENTO DE REDES DE DRENAJE Y ALCANTARILLADO, MANTENIENDO EN CONDICIONES ADECUADAS LA INFRAESTRUCTURA PARA PROPORCIONAR UNA MEJOR CALIDAD DE VIDA A LA POBLACIÓN.
 Dependencia General: 002 Operación
 Dependencia Auxiliar: 221 Área de Aguas Residuales y Plantas de Tratamiento

ESTRUCTURA DEL INDICADOR

Nombre del indicador: PORCENTAJE EN EL MANTENIMIENTO DE LA INFRAESTRUCTURA PARA EL TRATAMIENTO DE AGUAS RESIDUALES
 Fórmula de cálculo: $(\text{MANTENIMIENTO DE LA INFRAESTRUCTURA PARA EL TRATAMIENTO DE AGUAS RESIDUALES REALIZADA} / \text{MANTENIMIENTO DE LA INFRAESTRUCTURA PARA EL TRATAMIENTO DE AGUAS RESIDUALES PROGRAMADA}) * 100$
 Interpretación: MANTENIMIENTO DE LA INFRAESTRUCTURA PARA EL TRATAMIENTO DE AGUAS RESIDUALES REALIZADA ENTRE MANTENIMIENTO DE LA INFRAESTRUCTURA PARA EL TRATAMIENTO DE AGUAS RESIDUALES PROGRAMADA POR CIENTO
 Dimensión que atiende: EFICACIA
 Descripción del Factor del Comparación: Frecuencia de Medición:
 Ambito Geográfico:
 Cobertura:
 Línea base:

COMPORTAMIENTO DE LAS VARIABLES DURANTE EL TRIMESTRE 2

VARIABLE	UNIDAD DE MEDIDA	OPERACIÓN	META ANUAL	AVANCE TRIMESTRAL				AVANCE ACUMULADO			
				PROG	%	ALCAN	%	PROG	%	ALCAN	%
MANTENIMIENTO DE LA INFRAESTRUCTURA PARA EL TRATAMIENTO DE AGUAS RESIDUALES REALIZADO	MANTENIMIENTO	SUMABLE	4.00	1.00	25.00	1.00	25.00	2.00	50.00	2.00	50.00
MANTENIMIENTO DE LA INFRAESTRUCTURA PARA EL TRATAMIENTO DE AGUAS RESIDUALES PROGRAMADA	MANTENIMIENTO	SUMABLE	4.00	1.00	25.00	1.00	25.00	2.00	50.00	2.00	50.00

COMPORTAMIENTO DEL INDICADOR

DESCRIPCIÓN DE LA META ANUAL

META ANUAL	TRIMESTRE							
	AVANCE TRIMESTRAL				AVANCE ACUMULADO			
	PROG	ALCAN	EF %	SEMAFORO	PROG	ALCAN	EF %	SEMAFORO
1.00	0.00	1.00	0.00	VERDE	2.00	2.00	100.00	VERDE

DESCRIPCIÓN DE RESULTADOS Y JUSTIFICACIÓN EN CASO DE VARIACIÓN SUPERIOR A + - 10 POR CIENTO RESPECTO A LO PROGRAMADO

EVALUACIÓN DEL INDICADOR

Dependencia General o Auxiliar:

QUIEN ELABORA

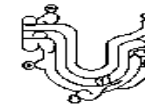
DIRECTOR GENERAL DEL ODAS

C. GUADALUPE EPIFANIO GALINDO SANCHEZ

C. ISRAEL GONZALEZ VENANCIO



**PbRM-08b FICHA TÉCNICA DE SEGUIMIENTO DE INDICADORES 2019
DE GESTIÓN O ESTRATÉGICO**



Pilar Temático / Eje Transversal: PT03 Pilar Temático Sociedad Protegida
 Tema de Desarrollo: PT030503 Manejo sustentable y distribución del agua
 Programa Presupuestario: 02010301 Manejo de aguas residuales, drenaje y alcantarillado
 Proyecto: 02 Operación y mantenimiento de infraestructura para tratamiento de aguas residuales
 Objetivo del Programa Presupuestario: CONSIDERA EL CONJUNTO DE PROCEDIMIENTOS QUE SE LLEVAN A CABO PARA EL TRATAMIENTO DE AGUAS RESIDUALES Y SANEAMIENTO DE REDES DE DRENAJE Y ALCANTARILLADO, MANTENIENDO EN CONDICIONES ADECUADAS LA
 Dependencia General: 002 INFRAESTRUCTURA PARA PROPORCIONAR UNA MEJOR CALIDAD DE VIDA A LA POBLACIÓN.
 Dependencia Auxiliar: 221 Área de Aguas Residuales y Plantas de Tratamiento

ESTRUCTURA DEL INDICADOR

Nombre del indicador: PORCENTAJE DEL NIVEL DE AGUAS RESIDUALES TRATADAS
 Formula de calculo: (METROS CÚBICOS DE AGUAS TRATADAS EN EL SEMESTRE ACTUAL/METROS CÚBICOS DE AGUAS VERTIDAS) *100
 Interpretación: METROS CÚBICOS DE AGUAS TRATADAS EN EL SEMESTRE ACTUAL ENTRE METROS CÚBICOS DE AGUAS VERTIDAS POR CIENTO
 Dimensión que atiende: EFICACIA
 Descripción del Factor del comparación: Frecuencia de Medición:
 Ambito Geográfico:
 Cobertura:
 Línea base:

COMPORTAMIENTO DE LAS VARIABLES DURANTE EL TRIMESTRE 2

VARIABLE	UNIDAD DE MEDIDA	OPERACIÓN	META ANUAL	AVANCE TRIMESTRAL				AVANCE ACUMULADO			
				PROG	%	ALCAN	%	PROG	%	ALCAN	%
METROS CÚBICOS DE AGUAS TRATADAS EN EL SEMESTRE ACTUAL	METROS CUBICOS	SUMABLE	378,432.00	120,528.00	31.85	120,528.00	31.85	241,056.00	63.70	241,056.00	63.70
METROS CÚBICOS DE AGUAS VERTIDAS	METROS CUBICOS	SUMABLE	471,744.00	117,936.00	25.00	117,936.00	25.00	235,872.00	50.00	235,872.00	50.00

COMPORTAMIENTO DEL INDICADOR

DESCRIPCIÓN DE LA META ANUAL

META ANUAL	TRIMESTRE							
	AVANCE TRIMESTRAL				AVANCE ACUMULADO			
	PROG	ALCAN	EF %	SEMAFORO	PROG	ALCAN	EF %	SEMAFORO
120,528.00	0.00	120,528.00	0.00	VERDE	241,056.00	241,056.00	100.00	

DESCRIPCIÓN DE RESULTADOS Y JUSTIFICACIÓN EN CASO DE VARIACIÓN SUPERIOR A + - 10 POR CIENTO RESPECTO A LO PROGAMADO

EVALUACIÓN DEL INDICADOR

Dependencia General o Auxiliar:

QUIEN ELABORA

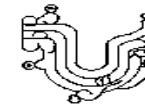
DIRECTOR GENERAL DEL ODAS

C. GUADALUPE EPIFANIO GALINDO SANCHEZ

C. ISRAEL GONZALEZ VENANCIO



**PbRM-08b FICHA TÉCNICA DE SEGUIMIENTO DE INDICADORES 2019
DE GESTIÓN O ESTRATÉGICO**



Pilar Temático / Eje Transversal: PT03 Pilar Temático Sociedad Protegida
 Tema de Desarrollo: PT030503 Manejo sustentable y distribución del agua
 Programa Presupuestario: 02010301 Manejo de aguas residuales, drenaje y alcantarillado
 Proyecto: 02 Operación y mantenimiento de infraestructura para tratamiento de aguas residuales
 Objetivo del Programa Presupuestario: CONSIDERA EL CONJUNTO DE PROCEDIMIENTOS QUE SE LLEVAN A CABO PARA EL TRATAMIENTO DE AGUAS RESIDUALES Y SANEAMIENTO DE REDES DE DRENAJE Y ALCANTARILLADO, MANTENIENDO EN CONDICIONES ADECUADAS LA INFRAESTRUCTURA PARA PROPORCIONAR UNA MEJOR CALIDAD DE VIDA A LA POBLACIÓN.
 Dependencia General: 002 Operación
 Dependencia Auxiliar: 221 Área de Aguas Residuales y Plantas de Tratamiento

ESTRUCTURA DEL INDICADOR

Nombre del indicador: PORCENTAJE EN EL MANTENIMIENTO DE LA INFRAESTRUCTURA PARA EL TRATAMIENTO DE AGUAS RESIDUALES
 Fórmula de cálculo: $(\text{MANTENIMIENTO DE LA INFRAESTRUCTURA PARA EL TRATAMIENTO DE AGUAS RESIDUALES REALIZADO} / \text{MANTENIMIENTO DE LA INFRAESTRUCTURA PARA EL TRATAMIENTO DE AGUAS RESIDUALES PROGRAMADO}) * 100$
 Interpretación: MANTENIMIENTO DE LA INFRAESTRUCTURA PARA EL TRATAMIENTO DE AGUAS RESIDUALES REALIZADO ENTRE MANTENIMIENTO DE LA INFRAESTRUCTURA PARA EL TRATAMIENTO DE AGUAS RESIDUALES PROGRAMADO POR CIENTO
 Dimensión que atiende: CALIDAD
 Descripción del Factor del Comparación: Frecuencia de Medición:
 Ambito Geográfico:
 Cobertura:
 Línea base:

COMPORTAMIENTO DE LAS VARIABLES DURANTE EL TRIMESTRE 2

VARIABLE	UNIDAD DE MEDIDA	OPERACIÓN	META ANUAL	AVANCE TRIMESTRAL				AVANCE ACUMULADO			
				PROG	%	ALCAN	%	PROG	%	ALCAN	%
MANTENIMIENTO DE LA INFRAESTRUCTURA PARA EL TRATAMIENTO DE AGUAS RESIDUALES REALIZADO	MANTENIMIENTO	SUMABLE	4.00	1.00	25.00	1.00	25.00	2.00	50.00	2.00	50.00
MANTENIMIENTO DE LA INFRAESTRUCTURA PARA EL TRATAMIENTO DE AGUAS RESIDUALES PROGRAMADA	MANTENIMIENTO	SUMABLE	4.00	1.00	25.00	1.00	25.00	2.00	50.00	2.00	50.00

COMPORTAMIENTO DEL INDICADOR

DESCRIPCIÓN DE LA META ANUAL

META ANUAL	TRIMESTRE							
	AVANCE TRIMESTRAL				AVANCE ACUMULADO			
	PROG	ALCAN	EF %	SEMAFORO	PROG	ALCAN	EF %	SEMAFORO
1.00	0.00	1.00	0.00	VERDE	2.00	2.00	100.00	VERDE

DESCRIPCIÓN DE RESULTADOS Y JUSTIFICACIÓN EN CASO DE VARIACIÓN SUPERIOR A + - 10 POR CIENTO RESPECTO A LO PROGRAMADO

EVALUACIÓN DEL INDICADOR

Dependencia General o Auxiliar:

QUIEN ELABORA

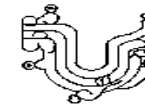
DIRECTOR GENERAL DEL ODAS

C. GUADALUPE EPIFANIO GALINDO SANCHEZ

C. ISRAEL GONZALEZ VENANCIO



**PbRM-08b FICHA TÉCNICA DE SEGUIMIENTO DE INDICADORES 2019
DE GESTIÓN O ESTRATÉGICO**



Pilar Temático / Eje Transversal: PT03 Pilar Temático Sociedad Protegida
 Tema de Desarrollo: PT030503 Manejo sustentable y distribución del agua
 Programa Presupuestario: 02010301 Manejo de aguas residuales, drenaje y alcantarillado
 Proyecto: 02 Operación y mantenimiento de infraestructura para tratamiento de aguas residuales
 Objetivo del Programa Presupuestario: CONSIDERA EL CONJUNTO DE PROCEDIMIENTOS QUE SE LLEVAN A CABO PARA EL TRATAMIENTO DE AGUAS RESIDUALES Y SANEAMIENTO DE REDES DE DRENAJE Y ALCANTARILLADO, MANTENIENDO EN CONDICIONES ADECUADAS LA EFICIENCIA OPERACIONAL PARA PROPORCIONAR UNA MEJOR CALIDAD DE VIDA A LA POBLACIÓN.
 Dependencia General: 002 INFRAESTRUCTURA OPERACIONAL
 Dependencia Auxiliar: 221 Área de Aguas Residuales y Plantas de Tratamiento

ESTRUCTURA DEL INDICADOR

Nombre del indicador: TASA DE VARIACIÓN EN EL FOMENTO A LA CULTURA DE DESCONTAMINACIÓN DE LAS AGUAS RESIDUALES
 Fórmula de cálculo: $((\text{FOMENTO DE LA CULTURA DE DESCONTAMINACIÓN DE LAS AGUAS RESIDUALES EN EL AÑO ACTUAL} / \text{FOMENTO DE LA CULTURA DE DESCONTAMINACIÓN DE LAS AGUAS RESIDUALES EN EL AÑO ANTERIOR}) - 1) * 100$
 Interpretación: FOMENTO DE LA CULTURA DE DESCONTAMINACIÓN DE LAS AGUAS RESIDUALES EN EL AÑO ACTUAL ENTRE FOMENTO DE LA CULTURA DE DESCONTAMINACIÓN DE LAS AGUAS RESIDUALES EN EL AÑO ANTERIOR MENOS UNO POR CIENTO EFICIENCIA
 Dimensión que atiende: EFICIENCIA
 Descripción del Factor del Comparación: Frecuencia de Medición:
 Ambito Geográfico:
 Cobertura:
 Línea base:

COMPORTAMIENTO DE LAS VARIABLES DURANTE EL TRIMESTRE 2

VARIABLE	UNIDAD DE MEDIDA	OPERACIÓN	META ANUAL	AVANCE TRIMESTRAL				AVANCE ACUMULADO			
				PROG	%	ALCAN	%	PROG	%	ALCAN	%
FOMENTO DE LA CULTURA DE DESCONTAMINACIÓN DE LAS AGUAS RESIDUALES EN EL AÑO ACTUAL		NO SUMABLE	0.00	0.00	0.00	0.00	0.00	0.00	0.00	0.00	0.00
FOMENTO DE LA CULTURA DE DESCONTAMINACIÓN DE LAS AGUAS RESIDUALES EN EL AÑO ANTERIOR		NO SUMABLE	0.00	0.00	0.00	0.00	0.00	0.00	0.00	0.00	0.00

COMPORTAMIENTO DEL INDICADOR

DESCRIPCIÓN DE LA META ANUAL

META ANUAL	TRIMESTRE							
	AVANCE TRIMESTRAL				AVANCE ACUMULADO			
	PROG	ALCAN	EF %	SEMAFORO	PROG	ALCAN	EF %	SEMAFORO
0.00	0.00	0.00	0.00		0.00	0.00	0.00	

DESCRIPCIÓN DE RESULTADOS Y JUSTIFICACIÓN EN CASO DE VARIACIÓN SUPERIOR A + - 10 POR CIENTO RESPECTO A LO PROGRAMADO

EVALUACIÓN DEL INDICADOR

Dependencia General o Auxiliar:

QUIEN ELABORA

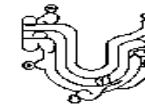
DIRECTOR GENERAL DEL ODAS

C. GUADALUPE EPIFANIO GALINDO SANCHEZ

C. ISRAEL GONZALEZ VENANCIO



**PbRM-08b FICHA TÉCNICA DE SEGUIMIENTO DE INDICADORES 2019
DE GESTIÓN O ESTRATÉGICO**



Pilar Temático / Eje Transversal: PT03 Pilar Temático Sociedad Protegida
 Tema de Desarrollo: PT030503 Manejo sustentable y distribución del agua
 Programa Presupuestario: 02010301 Manejo de aguas residuales, drenaje y alcantarillado
 Proyecto: 02 Operación y mantenimiento de infraestructura para tratamiento de aguas residuales
 Objetivo del Programa Presupuestario: CONSIDERA EL CONJUNTO DE PROCEDIMIENTOS QUE SE LLEVAN A CABO PARA EL TRATAMIENTO DE AGUAS RESIDUALES Y SANEAMIENTO DE REDES DE DRENAJE Y ALCANTARILLADO, MANTENIENDO EN CONDICIONES ADECUADAS LA EFICIENCIA OPERATIVA PARA PROPORCIONAR UNA MEJOR CALIDAD DE VIDA A LA POBLACIÓN.
 Dependencia General: 002 Infraestructura Operativa
 Dependencia Auxiliar: 221 Área de Aguas Residuales y Plantas de Tratamiento

ESTRUCTURA DEL INDICADOR

Nombre del indicador: TASA DE VARIACIÓN EN LOS RESULTADOS OBTENIDOS DE LOS ESTUDIOS DE LABORATORIO SOBRE LOS NIVELES ACEPTABLES DE CONTAMINACIÓN
 Fórmula de cálculo: $\left(\frac{\text{RESULTADOS DE LOS ESTUDIOS DE LABORATORIO SOBRE LOS NIVELES ACEPTABLES DE LA CONTAMINACIÓN DE LAS AGUAS RESIDUALES EN EL AÑO ACTUAL}}{\text{RESULTADOS DE LOS ESTUDIOS DE LABORATORIO SOBRE LOS NIVELES ACEPTABLES DE LA CONTAMINACIÓN DE LAS AGUAS RESIDUALES EN EL AÑO ANTERIOR}} - 1 \right) * 100$
 Interpretación: RESULTADOS DE LOS ESTUDIOS DE LABORATORIO SOBRE LOS NIVELES ACEPTABLES DE LA CONTAMINACIÓN DE LAS AGUAS RESIDUALES EN EL AÑO ACTUAL ENTRE RESULTADOS DE LOS ESTUDIOS DE LABORATORIO SOBRE LOS NIVELES ACEPTABLES DE LA CONTAMINACIÓN DE LAS AGUAS RESIDUALES EN EL AÑO ANTERIOR MENOS UNO POR CIENTO
 Dimensión que atiende: EFICIENCIA
 Descripción del Factor del Comparación: Frecuencia de Medición:
 Ambito Geográfico:
 Cobertura:
 Línea base:

COMPORTAMIENTO DE LAS VARIABLES DURANTE EL TRIMESTRE 2

VARIABLE	UNIDAD DE MEDIDA	OPERACIÓN	META ANUAL	AVANCE TRIMESTRAL				AVANCE ACUMULADO			
				PROG	%	ALCAN	%	PROG	%	ALCAN	%
RESULTADOS DE LOS ESTUDIOS DE LABORATORIO SOBRE LOS NIVELES ACEPTABLES DE LA CONTAMINACIÓN DE LAS AGUAS RESIDUALES EN	NIVEL	NO SUMABLE	0.00	0.00	0.00	0.00	0.00	0.00	0.00	0.00	0.00
RESULTADOS DE LOS ESTUDIOS DE LABORATORIO SOBRE LOS NIVELES ACEPTABLES DE LA CONTAMINACIÓN DE LAS AGUAS RESIDUALES EN	NIVEL	NO SUMABLE	0.00	0.00	0.00	0.00	0.00	0.00	0.00	0.00	0.00

COMPORTAMIENTO DEL INDICADOR

DESCRIPCIÓN DE LA META ANUAL

META ANUAL	TRIMESTRE							
	AVANCE TRIMESTRAL				AVANCE ACUMULADO			
	PROG	ALCAN	EF %	SEMAFORO	PROG	ALCAN	EF %	SEMAFORO
0.00	0.00	0.00	0.00		0.00	0.00	0.00	

DESCRIPCIÓN DE RESULTADOS Y JUSTIFICACIÓN EN CASO DE VARIACIÓN SUPERIOR A + - 10 POR CIENTO RESPECTO A LO PROGRAMADO

EVALUACIÓN DEL INDICADOR

Dependencia General o Auxiliar:

QUIEN ELABORA

DIRECTOR GENERAL DEL ODAS

C. GUADALUPE EPIFANIO GALINDO SANCHEZ

C. ISRAEL GONZALEZ VENANCIO