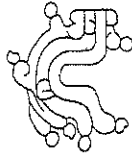




SISTEMA DE COORDINACIÓN HACENDARIA DEL ESTADO DE MÉXICO CON SUS MUNICIPIOS
Manual para la Planeación, Programación y Presupuesto de Egresos Municipal 2025

PRESUPUESTO BASADO EN RESULTADOS MUNICIPAL



Pbm-01d FICHA TÉCNICA DE DISEÑO DE INDICADORES ESTRATÉGICOS O DE GESTIÓN 2025

EJE DE CAMBIO/EJE TRANSVERSAL: PT01
TEMA DE DESARROLLO: PT0106
PROGRAMA PRESUPUESTARIO: 206080401
PROYECTO: 06

OBJETIVO DEL PROGRAMA PRESUPUESTARIO:

DEPENDENCIA GENERAL: E00
DEPENDENCIA AUXILIAR:308

PILAR 1 SOCIAL MUNICIPIO SOCIALENTE RESPONSABLE SOLIDARIO E INFLUYENTE
DESARROLLO HUMANO INCLUYENTE SIN DISCRIMINACIÓN Y LIBRE VIOLENCIA
DESARROLLO HUMANO INCLUYENTE SIN DISCRIMINACIÓN Y LIBRE VIOLENCIA
PREVENCIÓN Y BIENESTAR FAMILIAR
ORIENTACIÓN Y ATENCIÓN PSICOLÓGICA Y PSICUATRA
Incluye aquellas actividades enfocadas a disminuir la aparición de trastornos emocionales y conductuales en la población tratando de incidir en las causas familiares individuales y sociales; incorpora las acciones orientadas a la tención de enfermedades mentales
AREA DE OPERACIÓN
Area de Orientación Familiar

ESTRUCTURA DEL INDICADOR

NOMBRE DEL INDICADOR:
FÓRMULA DE CÁLCULO:
INTERPRETACIÓN:
DIMENSIÓN QUE ATIENDE: Eficacia
FACTOR DE COMPARACIÓN: año 2024
LÍNEA BASE: 2024

Tasa de variación en el número de familias vulnerables atendidas con programa de asistencia social
(Número de consultas de apoyo psicológico otorgadas/ Total de consultas de apoyo psicológico programadas)*100
Porcentaje de consultas psicológicas anuales
FRECUENCIA DE MEDICIÓN: Trimestral
TIPO DE INDICADOR: Gestión

CALENDARIZACIÓN TRIMESTRAL

VARIABLES DEL INDICADOR		UNIDAD DE MEDIDA	TIPO DE OPERACIÓN	TRIM. 1	TRIM. 2	TRIM. 3	TRIM. 4	META ANUAL
A	NÚMERO DE CONSULTAS DE APOYO PSICOLÓGICO OTORGADAS	Consulta	Sumable	84	75	60		320
B	TOTAL DE APOYO PSICOLÓGICO PROGRAMADAS	Consulta	Sumable	85	80	86		320
RESULTADO ESPERADO:				26%	25%	27%		100%

DESCRIPCIÓN DE LA META ANUAL: 320

MEDIOS DE VERIFICACIÓN: Registros administrativos de consultas de apoyo psicológico otorgados


METAS DE ACTIVIDAD RELACIONADAS Y AVANCE:



LIC. IRIS MAYELI PÉREZ CALLEJAS

Valido

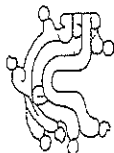
ING. BRENDA CRISANTA VILCHIS RIVERA





SISTEMA DE COORDINACIÓN HACENDARIA DEL ESTADO DE MÉXICO CON SUS MUNICIPIOS
Manual para la Planeación, Programación y Presupuesto de Egresos Municipal 2025

PRESUPUESTO BASADO EN RESULTADOS MUNICIPAL



PbM-01d FICHA TÉCNICA DE DISEÑO DE INDICADORES ESTRATÉGICOS O DE GESTIÓN 2025

EJE DE CAMBIO/EJE TRANSVERSAL: PT01
TEMA DE DESARROLLO: PT0106
PROGRAMA PRESUPUESTARIO: 206080401
PROYECTO: 03

OBJETIVO DEL PROGRAMA PRESUPUESTARIO:

DEPENDENCIA GENERAL: E00
DEPENDENCIA AUXILIAR: 312

AREA DE OPERACIÓN
Area de Servicios Jurídicos

ESTRUCTURA DEL INDICADOR

NOMBRE DEL INDICADOR:
FÓRMULA DE CÁLCULO:
INTERPRETACIÓN:
DIMENSIÓN QUE ATIENDE: Eficacia
FACTOR DE COMPARACIÓN: año 2024
LÍNEA BASE: 2024

Porcentaje de asesorías jurídicas otorgadas
(Número de asesorías jurídicas otorgadas/ total de asesorías programadas)*100
PORCENTAJE DE ASESORÍAS OTORGADAS
FRECUENCIA DE MEDICIÓN: Trimestral
TIPO DE INDICADOR: Gestión

CALENDARIZACIÓN TRIMESTRAL

VARIABLES DEL INDICADOR		UNIDAD DE MEDIDA	TIPO DE OPERACIÓN	TRIM. 1	TRIM. 2	TRIM. 3	TRIM. 4	META ANUAL
A	Número de asesorías jurídicas otorgadas	Asesoría	Sumable	189	136	93		800
B	Total de asesorías jurídicas programadas	Asesoría	Sumable	200	190	230		800
RESULTADO ESPERADO:				24%	17%	12%		100%

DESCRIPCIÓN DE LA META ANUAL: 800


MEDIOS DE VERIFICACIÓN: Registros administrativos de asesorías jurídicas otorgadas

METAS DE ACTIVIDAD RELACIONADAS Y AVANCE:



LICIMIS NAYELI PÉREZ CALLEJAS

ING. BRENDA CRISANTA VILCHIS RIVERA





SISTEMA DE COORDINACIÓN HACENDARIA DEL ESTADO DE MÉXICO CON SUS MUNICIPIOS
Manual para la Planeación, Programación y Presupuesto de Egresos Municipal 2025
PRESUPUESTO BASADO EN RESULTADOS MUNICIPAL



Por M-01d FICHA TÉCNICA DE DISEÑO DE INDICADORES ESTRATÉGICOS O DE GESTIÓN 2025

EJE DE CAMBIO/EJE TRANSVERSAL: PT01
TEMA DE DESARROLLO: PT0106
PROGRAMA PRESUPUESTARIO: 206080401
PROYECTO: 02

OBJETIVO DEL PROGRAMA PRESUPUESTARIO:
DEPENDENCIA GENERAL: E00
DEPENDENCIA AUXILIAR:312

PILAR 1 SOCIAL MUNICIPIO SOCIALMENTE RESPONSABLE SOLIDARIO E INFLUYENTE
DESARROLLO HUMANO INCLUYENTE SIN DISCRIMINACION Y LIBRE VIOLENCIA
PREVENCIÓN Y BIENESTAR FAMILIAR
ATENCIÓN A VÍCTIMAS POR MALTRATO Y ABUSO
Contiene las acciones relacionadas con la orientación y asesoría jurídica hombres y mujeres en situación de vulnerabilidad en donde no se vean comprometidos de manera directa o indirecta los derechos de niñas niños y adolescentes y/o adultos mayores; a fin de salvaguardar sus derechos y garantizar una sana convivencia al interior del núcleo familiar.

AREA DE OPERACIÓN
Area de Servicios Jurídicos

ESTRUCTURA DEL INDICADOR

NOMBRE DEL INDICADOR: Porcentaje de asesorías jurídicas otorgadas
FÓRMULA DE CÁLCULO: (Número de asesorías jurídicas otorgadas/ Total de asesorías jurídicas programadas)*100
INTERPRETACIÓN: PORCENTAJE DE ASESORÍAS OTORGADAS
DIMENSIÓN QUE ATIENDE: Eficacia
FACTOR DE COMPARACIÓN: año 2024
LÍNEA BASE: 2024
FRECUENCIA DE MEDICIÓN: Trimestral
TIPO DE INDICADOR: Gestión

CALENDARIZACIÓN TRIMESTRAL

VARIABLES DEL INDICADOR		UNIDAD DE MEDIDA	TIPO DE OPERACIÓN	TRIM. 1	TRIM. 2	TRIM. 3	TRIM. 4	META ANUAL
A	Número de asesorías jurídicas otorgadas	Asesoría	Sumable	6	6	0		19
B	Total de asesorías jurídicas programadas	Asesoría	Sumable	6	3	5		19
RESULTADO ESPERADO:				32%	32%	0%		100%

DESCRIPCIÓN DE LA META ANUAL: 19


MEDIOS DE VERIFICACIÓN: Registros administrativos de asesorías jurídicas otorgados

METAS DE ACTIVIDAD RELACIONADAS Y AVANCE:



Elaboro

LIC. IRIS MAYELH PÉREZ CALLEJAS



Valido

ING. BRENDA CRISANTA VILCHIS RIVERA



SISTEMA DE COORDINACIÓN HACENDARIA DEL ESTADO DE MÉXICO CON SUS MUNICIPIOS
Manual para la Planeación, Programación y Presupuesto de Egresos Municipal 2025

PRESUPUESTO BASADO EN RESULTADOS MUNICIPAL



PbPM-01d FICHA TÉCNICA DE DISEÑO DE INDICADORES ESTRATÉGICOS O DE GESTIÓN 2025

EJE DE CAMBIO/EJE TRANSVERSAL: PT01
TEMA DE DESARROLLO: PT0106
PROGRAMA PRESUPUESTARIO: 206080202
PROYECTO: 02
OBJETIVO DEL PROGRAMA PRESUPUESTARIO:
DEPENDENCIA GENERAL: F00
DEPENDENCIA AUXILIAR: 314

PILAR 1 SOCIAL MUNICIPIO SOCIALMENTE RESPONSABLE SOLIDARIO E INFLUYENTE
PILAR 1 SOCIAL MUNICIPIO SOCIALMENTE RESPONSABLE SOLIDARIO E INFLUYENTE
PROMOCION DEL BIENESTAR: NIÑEZ, ADOLESCENCIA Y ADULTOS
DESARROLLO HUMANO INCLUYENTE SIN DISCRIMINACION Y LIBRE DE VIOLENCIA
CAPACITACION A PERSONAS CON DISCAPACIDAD
Engloba las acciones para promover la integracion de personas con discapacidad a actividades de educacion la apertura de espacios laborales así como el fortalecimiento de acciones que permitan el autoempleo para personas con discapacidad y por consecuencia al AREA DE GESTION SOCIAL
Area de Asistencia a Discapacitados

ESTRUCTURA DEL INDICADOR

NOMBRE DEL INDICADOR: Porcentaje de impartacion de capacitacion en la prevencion de la discapacidad
FÓRMULA DE CÁLCULO: (Pláticas preventivas de la discapacidad impartidas/ Pláticas preventivas de la discapacidad programadas)*100
INTERPRETACIÓN: PORCENTAJE DE IMPARTICION DE CAPACITACION EN LA PREVENCIÓN DE LA DISCAPACIDAD
DIMENSIÓN QUE ATIENDE: Eficacia
FACTOR DE COMPARACIÓN: año 2024
LÍNEA BASE: 2024

CALENDARIZACIÓN TRIMESTRAL

VARIABLES DEL INDICADOR		UNIDAD DE MEDIDA	TIPO DE OPERACIÓN	TRIM. 1	TRIM. 2	TRIM. 3	TRIM. 4	META ANUAL
A	Personas con discapacidad a las que se les gestionó un empleo	Persona	Sumable	1	1	1		
B	Total de personas con discapacidad que solicitan empleo	Persona	Sumable	1	1	1		
RESULTADO ESPERADO:				20%	20%	20%		100%

DESCRIPCIÓN DE LA META ANUAL: 5

MEDIOS DE VERIFICACIÓN: Registros administrativos


METAS DE ACTIVIDAD RELACIONADAS Y AVANCE:



Rebord

LIC. IRIS NAVEJ PEREZ CALLEJAS

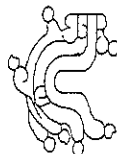
Valido



ING. BRENDA CRISANTIA VILCHIS RIVERA



SISTEMA DE COORDINACIÓN HACENDARIA DEL ESTADO DE MÉXICO CON SUS MUNICIPIOS
Manual para la Planeación, Programación y Presupuesto de Egresos Municipal 2025
PRESUPUESTO BASADO EN RESULTADOS MUNICIPAL



PbM-01d FICHA TÉCNICA DE DISEÑO DE INDICADORES ESTRATÉGICOS O DE GESTIÓN 2025

EJE DE CAMBIO/EJE TRANSVERSAL: PT01
TEMA DE DESARROLLO: PT0106
PROGRAMA PRESUPUESTARIO: 206080202
PROYECTO: 02
OBJETIVO DEL PROGRAMA PRESUPUESTARIO:
DEPENDENCIA GENERAL: F00
DEPENDENCIA AUXILIAR: 314

AREA DE GESTION SOCIAL
Area de Asistencia a Discapacitados

ESTRUCTURA DEL INDICADOR

NOMBRE DEL INDICADOR: Porcentaje de Impartación de capacitación en la prevención de la discapacidad
FORMULA DE CÁLCULO: (Prácticas preventivas de la discapacidad impartidas/ Prácticas preventivas de la discapacidad programadas)*100
INTERPRETACIÓN: PORCENTAJE DE IMPARTICION DE CAPACITACION EN LA PREVENCIÓN DE LA DISCAPACIDAD
DIMENSION QUE ATIENDE: Eficacia
FACTOR DE COMPARACIÓN: año 2024
LINEA BASE: 2024

FRECUENCIA DE MEDICION: Mensual
TIPO DE INDICADOR: Gestion

CALENDARIZACIÓN TRIMESTRAL

VARIABLES DEL INDICADOR		UNIDAD DE MEDIDA	TIPO DE OPERACIÓN	TRIM. 1	TRIM. 2	TRIM. 3	TRIM. 4	META ANUAL
A	Prácticas preventivas de la discapacidad impartidas	Plática	Sumable	0	2	2		
B	Prácticas preventivas de la discapacidad programadas	Plática	Sumable	1	1	2		
RESULTADO ESPERADO:				0%	40%	40%		100%

DESCRIPCIÓN DE LA META ANUAL: 5

MEDIOS DE VERIFICACIÓN: Registros administrativos de asesorías jurídicas otorgados


METAS DE ACTIVIDAD RELACIONADAS Y AVANCE:



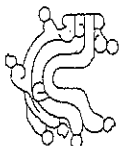
Ejido

LIC. INIS NAVEY PÉREZ CALLEJAS

Valido



ING. BRENDA CRISANTA VILCHIS RIVERA



PhM-014 FIGHA TÉCNICA DE DISEÑO DE INDICADORES ESTRATÉGICOS O DE GESTIÓN 2025

EJE DE CAMBIO/EJE TRANSVERSAL: PT01
TEMA DE DESARROLLO: PT0102
PROGRAMA PRESUPUESTARIO: 206060301
PROYECTO: 01

OBJETIVO DEL PROGRAMA PRESUPUESTARIO:

Pilar 1 SOCIAL MUNICIPIO SOCIALMENTE RESPONSABLE SOLIDARIO E INFLUYENTE
ALIMENTACION Y NUTRICION PARA LAS FAMILIAS
SERVICIOS NUTRICIONALES
DESAYUNOS ESCOLARES
Incluye acciones de los Sistemas Municipales DIF enfocadas a la mejora del estado de nutrición de los niños en edad preescolar y escolar que sea diagnosticados con desnutrición o en riesgo a través de la entrega de desayunos escolares fijos o raciones vespertinas en planteles escolares públicos ubicados principalmente en zonas rurales y urbano marginadas del territorio Estatal.

DEPENDENCIA GENERAL: E00
DEPENDENCIA AUXILIAR: 311

AREA DE OPERACIÓN
Area de servicios Nutricionales

ESTRUCTURA DEL INDICADOR

NOMBRE DEL INDICADOR: Porcentaje de Inspección de la entrega de los desayunos escolares.

FÓRMULA DE CÁLCULO: (Escuelas beneficiarias del municipio con el programa de desayunos escolares/Total de escuelas de educación básica ubicada en localidades de alta y muy alta marginación del municipio)*100

INTERPRETACIÓN: Porcentaje de inspecciones de la entrega de desayunos escolares

DIMENSIÓN QUE ATIENDE: Eficacia

FRECUENCIA DE MEDICIÓN: Semestral

TIPO DE INDICADOR: Gestión

LÍNEA BASE: 2024

CALENDARIZACIÓN TRIMESTRAL

VARIABLES DEL INDICADOR		UNIDAD DE MEDIDA	TIPO DE OPERACIÓN	TRIM. 1	TRIM. 2	TRIM. 3	TRIM. 4	META ANUAL
A	Escuelas beneficiarias del municipio con el programa de desayunos escolares	Escuela	Maxima	91	91	91		
B	Total de escuelas de educación básica ubicadas en localidades de alta y muy baja marginación del municipio	Escuela	Maxima	91	91	91		

DESCRIPCIÓN DE LA META ANUAL: 91

MEIOS DE VERIFICACIÓN: Padron de escuelas beneficiarias conciliado entre el SMDIFEM y el SMDIF del ejercicio vigente


METAS DE ACTIVIDAD RELACIONADAS Y AVANCE:



Elaboró

LIC. IRIS NAVEU PÉREZ CALLIJAS

Validó



ING. BRENDA CRISANTA VILCHIS RIVERA



SISTEMA DE COORDINACIÓN HACENDARIA DEL ESTADO DE MÉXICO CON SUS MUNICIPIOS
Manual para la Planeación, Programación y Presupuesto de Egresos Municipal 2025

PRESUPUESTO BASADO EN RESULTADOS MUNICIPAL



Página 014 FICHA TÉCNICA DE DISEÑO DE INDICADORES ESTRATÉGICOS O DE GESTIÓN 2025

EJE DE CAMBIO/EJE TRANSVERSAL: PT01
TEMA DE DESARROLLO: PT0102
PROGRAMA PRESUPUESTARIO: 205060301
PROYECTO: 01

OBJETIVO DEL PROGRAMA PRESUPUESTARIO:

DEPENDENCIA GENERAL: E00
DEPENDENCIA AUXILIAR: 311

AREA DE OPERACIÓN
Area de servicios Nutricionales

ESTRUCTURA DEL INDICADOR

NOMBRE DEL INDICADOR: Porcentaje de Inspeccion de la entrega de los desayunos escolares.

FÓRMULA DE CÁLCULO: (Escuelas beneficiarias del municipio con el programa de desayunos escolares>Total de escuelas de educación básica ubicada en localidades de alta y muy alta marginación del municipio)*100

INTERPRETACIÓN: Porcentaje de inspecciones de la entrega de desayunos escolares

DIMENSIÓN QUE ATIENDE: Eficacia

FRECUENCIA DE MEDICIÓN: Semestral
TIPO DE INDICADOR: Gestión

LÍNEA BASE: 2024


CALENDARIZACIÓN TRIMESTRAL

VARIABLES DEL INDICADOR		UNIDAD DE MEDIDA	TIPO DE OPERACIÓN	TRIM. 1	TRIM. 2	TRIM. 3	TRIM. 4	META ANUAL
A	Inspecciones físicas de la entrega de los desayunos escolares realizadas	Inspección	Sumable	29	29	29		115
B	Inspecciones físicas de la entrega de los desayunos escolares programada	Inspección	Sumable	29	29	29		115

DESCRIPCIÓN DE LA META ANUAL: 115

MEDIOS DE VERIFICACIÓN: Padron de escuelas beneficiarias conciliado entre el SMIDIFEM y el SMIDIF del ejercicio vigente


METAS DE ACTIVIDAD RELACIONADAS AVANCE:



Elaboró

LIC. IRIS NAYELI PÉREZ CALVEJAS

Valido



ING. BRENDA CRISANTA VILCHIS RIVERA



SISTEMA DE COORDINACIÓN HACENDARIA DEL ESTADO DE MÉXICO CON SUS MUNICIPIOS
Manual para la Planeación, Programación y Presupuesto de Egresos Municipal 2025

PRESUPUESTO BASADO EN RESULTADOS MUNICIPAL



Planificación, FICHA TÉCNICA DE DISEÑO DE INDICADORES ESTRATÉGICOS O DE GESTIÓN 2025

EJE DE CAMBIO/EJE TRANSVERSAL: PT01
TEMA DE DESARROLLO: PT0102
PROGRAMA PRESUPUESTARIO: 205060301
PROYECTO: 01

OBJETIVO DEL PROGRAMA PRESUPUESTARIO:

PIAR 1 SOCIAL MUNICIPIO SOCIALMENTE RESPONSABLE SOLIDARIO E INFLUYENTE
ALIMENTACION Y NUTRICION PARA LAS FAMILIAS
SERVICIOS NUTRICIONALES
DESAYUNOS ESCOLARES
Incluye acciones de los Sistemas Municipales DIF enfocadas a la mejora del estado de nutrición de los niños en edad preescolar y escolar que sea diagnosticados con desnutrición o en riesgo a través de la entrega de desayunos escolares fríos o raciones vasopelatinas en planteles escolares públicos ubicados principalmente en zonas rurales y urbano marginadas del territorio Estatal.

DEPENDENCIA GENERAL: E00
DEPENDENCIA AUXILIAR: 311

AREA DE OPERACIÓN
Area de servicios Nutricionales

ESTRUCTURA DEL INDICADOR

NOMBRE DEL INDICADOR: Porcentaje de escuelas beneficiarias de raciones alimentarias

FÓRMULA DE CÁLCULO: (Escuelas beneficiarias del municipio con el programa de desayunos escolares/Total de escuelas de educación básica ubicada en localidades de alta y muy alta marginación del municipio)*100

INTERPRETACIÓN: Integración del padrón de escuelas beneficiarias del programa raciones

FRECUENCIA DE MEDICIÓN: Semestral

DIMENSIÓN QUE ATIENDE: Eficacia
COBERTURA: ESCUELAS PÚBLICAS DEL ESTADO DE MÉXICO(PREESCOLAR Y PRIMARIA)

TIPO DE INDICADOR: Gestión

LÍNEA BASE: 2024

CALENDARIZACIÓN TRIMESTRAL

VARIABLES DEL INDICADOR		UNIDAD DE MEDIDA	TIPO DE OPERACIÓN	TRIM. 1	TRIM. 2	TRIM. 3	TRIM. 4	META ANUAL
A	Escuelas beneficiarias del municipio con el programa de raciones alimentarias	Escuela	Maxima	24	24	24		24
B	Total de escuelas de nivel escolar preescolar del municipio	Escuela	Maxima	24	24	24		24
				25%	25%	25%		

DESCRIPCIÓN DE LA META ANUAL: 24

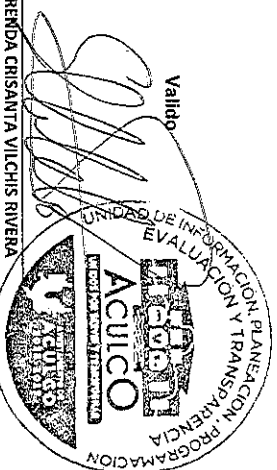
MEIOS DE VERIFICACIÓN: Padrón de escuelas beneficiarias conciliado entre el SMDIFEM y el SMDIF del ejercicio vigente

METAS DE ACTIVIDAD RELACIONADAS Y AVANCE:



LIC. IRIS MAYEL PEREZ CALTEAS

ING. BRENDA CRISANTA VILCHIS RIVERA





PRESUPUESTO BASADO EN RESULTADOS MUNICIPAL

Punto 010. Ficha Técnica de Diseño de Indicadores Estadísticos o de Gestión 2025

EJE DE CAMBIO/EJE TRANSVERSAL: PT01
TEMA DE DESARROLLO: PT0102
PROGRAMA PRESUPUESTARIO: 205060301
PROYECTO: 01

OBJETIVO DEL PROGRAMA PRESUPUESTARIO:

PLAN 1 SOCIAL MUNICIPIO SOCIALMENTE RESPONSABLE SOLIDARIO E INFLUYENTE
ALIMENTACION Y NUTRICION PARA LAS FAMILIAS
SERVICIOS NUTRICIONALES
DESAYUNOS ESCOLARES
Comprende actividades de distribución de paquetes de insursumos alimentarios en centros escolares públicos de educación básica beneficiados para que durante los días hábiles del ciclo escolar los padres de familia preparen el desayuno caliente a los menores

DEPENDENCIA GENERAL: E00
DEPENDENCIA AUXILIAR: 311

AREA DE OPERACIÓN
Area de servicios Nutricionales

ESTRUCTURA DEL INDICADOR

NOMBRE DEL INDICADOR: Porcentaje de inspecciones físicas de la entrega de raciones alimentarias

FÓRMULA DE CÁLCULO: (inspecciones físicas de la entrega de raciones alimentarias realizadas/inspecciones de las entregas de las raciones alimentarias programadas) *100
INTERPRETACIÓN: Supervisión de la entrega de desayunos escolares
DIMENSIÓN QUE ATIENDE: Eficacia
COBERTURA: ESCUELAS PÚBLICAS DEL ESTADO DE MEXICO(PREESCOLAR Y PRIMARIA)
LÍNEA BASE: 2024
FRECUENCIA DE MEDICIÓN: Mensual
TIPO DE INDICADOR: Gestión

CALENDARIZACIÓN TRIMESTRAL

VARIABLES DEL INDICADOR		UNIDAD DE MEDIDA	TIPO DE OPERACIÓN	TRIM. 1	TRIM. 2	TRIM. 3	TRIM. 4	META ANUAL
A	Inspecciones físicas de la entrega de raciones alimentarias realizadas	Inspección	Sumable	29	29	29		115
B	Inspecciones físicas de la entrega de las raciones alimentarias programadas	Inspección	Sumable	29	29	29		115
				25%	25%	25%		

DESCRIPCIÓN DE LA META ANUAL: 115

MEDIOS DE VERIFICACIÓN: Padron de escuelas beneficiarias convalidado entre el SMDIFEM y el SMDIF del ejercicio vigente

METAS DE ACTIVIDAD RELACIONADAS Y AVANCE:

LIC. IRIS NAVEAU PÉREZ CALLEJAS

Valido
ING. BIRIBIDA CRISANTHA VILCHIS RIVERA



SISTEMA DE COORDINACIÓN HACENDARIA DEL ESTADO DE MÉXICO CON SUS MUNICIPIOS
Manual para la Planeación, Programación y Presupuesto de Egresos Municipal 2025

PRESUPUESTO BASADO EN RESULTADOS MUNICIPAL

PRM-014 FICHA TÉCNICA DE DISEÑO DE INDICADORES ESTRATÉGICOS O DE GESTIÓN 2025

EJE DE CAMBIO/EJE TRANSVERSAL: PT01
TEMA DE DESARROLLO: PT0102
PROGRAMA PRESUPUESTARIO: 205060301
PROYECTO: 02

OBJETIVO DEL PROGRAMA PRESUPUESTARIO:

PIAR 1 SOCIAL MUNICIPIO SOCIALENTE RESPONSABLE SOLIDARIO E INFLUYENTE
PIAR 1 SOCIAL MUNICIPIO SOCIALENTE RESPONSABLE SOLIDARIO E INFLUYENTE
ALIMENTACION Y NUTRICION PARA LAS FAMILIAS
ASISTENCIA ALIMENTARIA A MENORES
DESAYUNOS ESCOLARES COMUNITARIOS
Comprende actividades de distribución de paquetes de insumos alimentarios en centros escolares públicos de educación básica beneficiados para que durante los días hábiles del ciclo escolar los padres de familia preparen el desayuno caliente a los menores

DEPENDENCIA GENERAL: E00
DEPENDENCIA AUXILIAR: 311

AREA DE OPERACIÓN
Area de servicios Nutricionales

ESTRUCTURA DEL INDICADOR

NOMBRE DEL INDICADOR: Porcentaje de tomas de peso y talla realizadas a la población beneficiada con el programa

FÓRMULA DE CÁLCULO: (Número de tomas de peso y talla realizadas a la población beneficiada/número de tomas de peso y talla programadas a realizar) *100

INTERPRETACIÓN: Tomas de peso y talla a la población beneficiada con los desayunos escolares y raciones alimentarias
DIMENSIÓN QUE ATIENDE: Eficacia
FRECUENCIA DE MEDICIÓN: Semestral

COBERTURA: ESCUELAS PÚBLICAS DEL ESTADO DE MÉXICO(PREESCOLAR Y PRIMARIA)

TIPO DE INDICADOR: Gestión

LÍNEA BASE: 2024


CALENDARIZACIÓN TRIMESTRAL

VARIABLES DEL INDICADOR		UNIDAD DE MEDIDA	TIPO DE OPERACIÓN		TRIM. 1	TRIM. 2	TRIM. 3	TRIM. 4	META ANUAL
A	Número de tomas de peso y talla realizadas a la población beneficiaria	Peso/Talla	Sumable		0	0	58		115
B	Número de tomas de peso y talla programadas a realizar	Peso/Talla	Sumable		0	0	58		115
					0%	0%	50%		100%

DESCRIPCIÓN DE LA META ANUAL: 115

MEDIOS DE VERIFICACIÓN: Padrón de escuelas beneficiarias conciliado entre el SIMDIFEM y el SIMDIF del ejercicio vigente

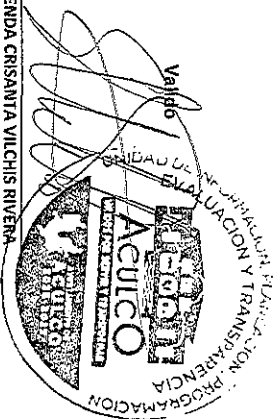
METAS DE ACTIVIDAD RELACIONADAS Y AVANCE:



Valido

LIC. IRIS NAVEJA PÉREZ CALZADAS

ING. BRENDA CRISANTIA VILCHIS RIVERA





SISTEMA DE COORDINACIÓN HACENDARIA DEL ESTADO DE MÉXICO CON SUS MUNICIPIOS
Manual para la Planeación, Programación y Presupuesto de Egresos Municipal 2025



PRESUPUESTO BASADO EN RESULTADOS MUNICIPAL

Phm-01d FICHA TÉCNICA DE DISEÑO DE INDICADORES ESTRATÉGICOS O DE GESTIÓN 2025

EJE DE CAMBIO/EJE TRANSVERSAL: PT01
TEMA DE DESARROLLO: PT0106
PROGRAMA PRESUPUESTARIO: 206080401
PROYECTO: 01

OBJETIVO DEL PROGRAMA PRESUPUESTARIO:

PILAR 1 SOCIAL MUNICIPIO SOCIALENTE RESPONSABLE SOLIDARIO E INFLUYENTE
DESARROLLO HUMANO INCLUYENTE SIN DISCRIMINACION Y LIBRE DE VIOLENCIA
DESARROLLO HUMANO INCLUYENTE SIN DISCRIMINACION Y LIBRE DE VIOLENCIA
PREVENCIÓN Y BIENESTAR FAMILIAR
FOMENTO A LA INTEGRACION DE LA FAMILIA
Contempla las acciones para otorgar atención u orientación y asesoría a familias sobre procesos físicos, psicológicos y sociales, mediante diversas actividades para mejorar la calidad de vida de sus integrantes en la esfera personal y de grupo familiar y establecer proyectos de vida más eficaces

DEPENDENCIA GENERAL: A00
DEPENDENCIA AUXILIAR: 300

PRESIDENCIA
SECRETARIA PARTICULAR

ESTRUCTURA DEL INDICADOR

NOMBRE DEL INDICADOR: Promedio de participaciones en talleres/ platicas dirigidas a familias vulnerables
FÓRMULA DE CÁLCULO: (Numero de personas que asisten a los talleres y platicas/ Total de platicas y talleres realizadas)*100
INTERPRETACIÓN: Participación de familias en platicas y talleres
DIMENSIÓN QUE ATIENDE: Eficacia
FACTOR DE COMPARACIÓN: año 2024
LINEA BASE: 2024
FRECUENCIA DE MEDICION: Trimestral
TIPO DE INDICADOR: Gestion


CALENDARIZACIÓN TRIMESTRAL

VARIABLES DEL INDICADOR		UNIDAD DE MEDIDA		TIPO DE OPERACION		TRIM. 1	TRIM. 2	TRIM. 3	TRIM. 4	META ANUAL
A	Numero de personas que asisten a lo talleres y platicas		Curso		Sumable	5	10	0		45
B	Total de platicas y talleres realizados		Curso		Sumable	15	5	10		45
						11%	22%	0%		100%


DESCRIPCIÓN DE LA META ANUAL: 45

MEDIOS DE VERIFICACIÓN: Listas de asistencias alos diferentes talleres y platicas

METAS DE ACTIVIDAD RELACIONADAS Y AVANCE:



Elaboro
LIC. IRIS NAYEL PÉREZ CALLEJAS



Valido
ING. BRENDA CRISANTA VILCHIS RIVERA



SISTEMA DE COORDINACIÓN HACENDARIA DEL ESTADO DE MÉXICO CON SUS MUNICIPIOS
Manual para la Planeación, Programación y Presupuesto de Egresos Municipal 2025

PRESUPUESTO BASADO EN RESULTADOS MUNICIPAL



PhM-01d FICHA TÉCNICA DE DISEÑO DE INDICADORES ESTRATÉGICOS O DE GESTIÓN 2025

EJE DE CAMBIO/EJE TRANSVERSAL: PT01
TEMA DE DESARROLLO: PT0106
PROGRAMA PRESUPUESTARIO: 206080203
PROYECTO: 02

PILAR 1 SOCIAL. MUNICIPIO SOCIALMENTE RESPONSABLE SOLIDARIO E INFLUYENTE
DESARROLLO HUMANO INCLUYENTE SIN DISCRIMINACIÓN Y LIBRE DE VIOLENCIA
PROMOCIÓN DEL BIENESTAR: NIÑEZ, ADOLESCENCIA Y ADULTOS
REHABILITACIÓN A PERSONAS CON DISCAPACIDAD
ATENCIÓN TERAPÉUTICA A PERSONAS CON DISCAPACIDAD
Comprende las actividades pendientes a proporcionar atención especializada de carácter terapéutico físico ocupacional y de lenguaje a personas con discapacidad para lograr su rehabilitación en forma integral

DEPENDENCIA GENERAL: F00
DEPENDENCIA AUXILIAR: 314

ÁREA DE GESTIÓN SOCIAL
Área de Asistencia a Discapacitados

ESTRUCTURA DEL INDICADOR

NOMBRE DEL INDICADOR: PORCENTAJE DE EFICACIA EN EL OTORGAMIENTO DE TARAPIA DE REHABILITACION
FÓRMULA DE CÁLCULO: (Personas beneficiadas con terapias de rehabilitación/total de personas proyectadas a beneficiar con terapias de rehabilitación)*100
INTERPRETACIÓN: PORCENTAJE DE TERAPIAS DE DISCAPACIDAD
DIMENSIÓN QUE ATIENDE: Eficacia
FACTOR DE COMPARACIÓN: año 2024
LÍNEA BASE: 2024

FRECUENCIA DE MEDICIÓN: Mensual
TIPO DE INDICADOR: Gestión

CALENDARIZACIÓN TRIMESTRAL

VARIABLES DEL INDICADOR		UNIDAD DE MEDIDA	TIPO DE OPERACIÓN		TRIM. 1	TRIM. 2	TRIM. 3	TRIM. 4	META ANUAL
A	Personas beneficiadas con terapias de rehabilitación	Terapia	Sumable		1238	407	453		2241
B	Total de personas proyectadas a beneficiar con terapias de rehabilitación	Terapia	Sumable		1238	407	453		2241
				55%	18%	20%		100%	


DESCRIPCIÓN DE LA META ANUAL: 2241

MEDIOS DE VERIFICACIÓN: Registros administrativos

METAS DE ACTIVIDAD RELACIONADAS Y AVANCE:



LIC. IRIS NAVEGÉ PEREZ CALLEAS



ING. BRENDA CRISANTA VILCHIS RIVERA



SISTEMA DE COORDINACIÓN HACENDARIA DEL ESTADO DE MÉXICO CON SUS MUNICIPIOS
Manual para la Planeación, Programación y Presupuesto de Egresos Municipal 2026



PRESUPUESTO BASADO EN RESULTADOS MUNICIPAL

PbM-01d FICHA TÉCNICA DE DISEÑO DE INDICADORES ESTRATÉGICOS O DE GESTIÓN 2026

EJE DE CAMBIO/EJE TRANSVERSAL: PT01
TEMA DE DESARROLLO: PT0106
PROGRAMA PRESUPUESTARIO: 206080202
PROYECTO: 02

OBJETIVO DEL PROGRAMA PRESUPUESTARIO:

ÁREA DE OPERACIÓN
Área de Desarrollo Comunitario

PIRAR 1 SOCIAL MUNICIPIO SOCIALMENTE RESPONSABLE SOLIDARIO E INFLUYENTE
PIRAR 1 SOCIAL MUNICIPIO SOCIALMENTE RESPONSABLE SOLIDARIO E INFLUYENTE
ALIMENTACIÓN Y NUTRICIÓN PARA LAS FAMILIAS
ALIMENTACIÓN Y NUTRICIÓN PARA LAS FAMILIAS
HUERTOS FAMILIARES

Incluye las acciones de capacitación hortofructícola y de proyectos productivos autosustentables mediante la entrega de insumos para el establecimiento de huertos familiares comunitarios y proyectos productivos sustentables que genera la producción de alimentos para el autoconsumo y/o comercialización dando prioridad a las comunidades de alta y muy alta marginación en el territorio estatal

DEPENDENCIA GENERAL: F00
DEPENDENCIA AUXILIAR:314

ESTRUCTURA DEL INDICADOR

NOMBRE DEL INDICADOR: Porcentaje de paquete de semillas para el establecimiento de huertos entregados
FÓRMULA DE CÁLCULO: (Número de paquetes de semillas para el establecimiento de huerto entregados/ Total de paquetes de semillas para el establecimiento de huerto solicitados)*100
INTERPRETACIÓN: Paquete de semillas para el establecimiento de huertos entregados
DIMENSIÓN QUE ATIENDE: Eficacia
FACTOR DE COMPARACIÓN: año 2024
LÍNEA BASE: 2024

FRECUENCIA DE MEDICIÓN: Trimestral
TIPO DE INDICADOR: Gestión

CALENDARIZACIÓN TRIMESTRAL

VARIABLES DEL INDICADOR		UNIDAD DE MEDIDA	TIPO DE OPERACIÓN	TRIM. 1	TRIM. 2	TRIM. 3	TRIM. 4	META ANUAL
A	Número de paquetes de semillas para el establecimiento de huerto entregados	Paquete	Sumable	120	120	120		480
B	Total de paquetes de semillas para el establecimiento de huertos solicitados	Paquete	Sumable	120	120	120		480
				25%	25%	25%		100%


DESCRIPCIÓN DE LA META ANUAL: 480

MEDIOS DE VERIFICACIÓN: Padron de beneficiarios de semillas para el establecimiento de huertos familiares

METAS DE ACTIVIDAD RELACIONADAS Y AVANCE:



LIC. IRIS MAYÉN PÉREZ CALLEJAS



ING. BRENDA CRISANTA VILCHIS RIVERA



SISTEMA DE COORDINACIÓN HACENDARIA DEL ESTADO DE MÉXICO CON SUS MUNICIPIOS
Manual para la Planeación, Programación y Presupuesto de Egresos Municipal 2025

PRESUPUESTO BASADO EN RESULTADOS MUNICIPAL



BoM-01-FICHA TÉCNICA DE DISEÑO DE INDICADORES ESTRATÉGICOS O DE GESTIÓN 2025

EJE DE CAMBIO/EJE TRANSVERSAL: PT01
TEMA DE DESARROLLO: PT0106
PROGRAMA PRESUPUESTARIO: 206080202
PROYECTO: 01

OBJETIVO DEL PROGRAMA PRESUPUESTARIO:

DEPENDENCIA GENERAL: F00
DEPENDENCIA AUXILIAR: 314

ESTRUCTURA DEL INDICADOR

NOMBRE DEL INDICADOR: Porcentaje de gestión de espacios de educación para las personas con discapacidad
FÓRMULA DE CÁLCULO: (Personas con discapacidad incorporadas a educación especial o regular/ personas con discapacidad que solicitan su incorporación a educación especial o regular)*100
INTERPRETACIÓN: Gestión de espacios de educación especial o regular a personas con discapacidad
DIMENSIÓN QUE ATIENDE: Eficacia
FACTOR DE COMPARACIÓN: año 2024
LÍNEA BASE: 2024

CALENDARIZACIÓN TRIMESTRAL

VARIABLES DEL INDICADOR		UNIDAD DE MEDIDA	TIPO DE OPERACIÓN	TRIM. 1	TRIM. 2	TRIM. 3	TRIM. 4	META ANUAL
A	Personas con discapacidad incorporadas a educación especial o regular	Persona	Sumable	2	4	2		7
B	Personas con discapacidad solicitan su incorporación a educación especial o regular	Persona	Sumable	2	4	2		7
				29%	50%	29%		107%

DESCRIPCIÓN DE LA META ANUAL: 7

MEDIOS DE VERIFICACIÓN: Registros administrativos de asesorías jurídicas otorgados

METAS DE ACTIVIDAD RELACIONADAS Y AVANCE:

LIC. IRIS NAVEJÚN DÍAZ CALLEJAS

Valido
ING. BRENDA GRISANTA VILCHIS RUÍTERA



SISTEMA DE COORDINACIÓN HACENDARIA DEL ESTADO DE MÉXICO CON SUS MUNICIPIOS
Manual para la Planeación, Programación y Presupuesto de Egresos Municipal 2025



PRESUPUESTO BASADO EN RESULTADOS MUNICIPAL

PdPM-01d FICHA TÉCNICA DE DISEÑO DE INDICADORES ESTRATÉGICOS O DE GESTIÓN 2025

EJE DE CAMBIO/EJE TRANSVERSAL: PT01
TEMA DE DESARROLLO: PT0106
PROGRAMA PRESUPUESTARIO: 206080202
PROYECTO: 02

OBJETIVO DEL PROGRAMA PRESUPUESTARIO:

REGISTRO Y CONTROL DE CAJA
Incluye acciones que permitan elevar la calidad, capacidad y equidad tributaria, con seguridad jurídica, transparencia y simplificación de trámites para el contribuyente, desarrollando un régimen fiscal que amplíe la base de contribuyentes e intercambiando las acciones de control para el cumplimiento de las obligaciones tributarias que eviten la elusión y evasión fiscal

DEPENDENCIA GENERAL: F00
DEPENDENCIA AUXILIAR:314

TESORERIA
AREA DE FINANZAS

ESTRUCTURA DEL INDICADOR

NOMBRE DEL INDICADOR: Tasa de variación de recaudación corriente
FÓRMULA DE CÁLCULO: (Monto de recaudación corriente obtenida en el trimestre del año actual/ Total de recaudación corriente obtenida en el trimestre del año anterior)*100
INTERPRETACIÓN: Programa de fortalecimiento a la recaudación corriente aplicado
DIMENSIÓN QUE ATIENDE: Eficacia
FACTOR DE COMPARACIÓN: año 2024
LINEA BASE: 2024

FRECUENCIA DE MEDICIÓN: Trimestral
TIPO DE INDICADOR: Gestión

CALENDARIZACIÓN TRIMESTRAL

VARIABLES DEL INDICADOR		UNIDAD DE MEDIDA	TIPO DE OPERACIÓN	TRIM. 1	TRIM. 2	TRIM. 3	TRIM. 4	META ANUAL
A	Monto de recaudación corriente obtenida en el trimestre del año actual	Dinero	Sumable	48935	62605	66210		274100
B	Total de recaudación corriente obtenida en el trimestre del año anterior	Dinero	Sumable	48935	62605	66210		274100
				18%	23%	24%		100%


DESCRIPCIÓN DE LA META ANUAL: 274100

MEDIOS DE VERIFICACIÓN: Estado comparativo de ingresos



LIC. IRIS MAYELI PEREZ CALLEJAS

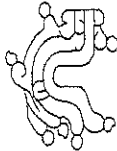
Valido



ING. BRENDA CRISANTA VILLO



SISTEMA DE COORDINACIÓN HACENDARIA DEL ESTADO DE MÉXICO CON SUS MUNICIPIOS
Manual para la Planeación, Programación y Presupuesto de Egresos Municipal 2025



PRESUPUESTO BASADO EN RESULTADOS MUNICIPAL

BPM-01d FICHA TÉCNICA DE DISEÑO DE INDICADORES ESTRATÉGICOS O DE GESTIÓN 2025

EJE DE CAMBIO/EJE TRANSVERSAL: PT01
TEMA DE DESARROLLO: PT0106
PROGRAMA PRESUPUESTARIO: 206080202
PROYECTO: 02

OBJETIVO DEL PROGRAMA PRESUPUESTARIO:

DEPENDENCIA GENERAL: F00
DEPENDENCIA AUXILIAR: 314

ESTRUCTURA DEL INDICADOR

NOMBRE DEL INDICADOR: Porcentaje de capacitación hortofrutícola y de proyectos productivos autosustentables realizadas
FÓRMULA DE CÁLCULO: (Número de capacitaciones hortofrutícola y de proyectos productivos autosustentables realizadas/Total de capacitaciones hortofrutícola y de proyectos productivos autosustentables realizados)
INTERPRETACIÓN: Capacitación hortofrutícola y de proyectos productivos autosustentables realizada
DIMENSIÓN QUE ATIENDE: Eficacia
FACTOR DE COMPARACIÓN: año 2024
LÍNEA BASE: 2024

FRECUENCIA DE MEDICIÓN: Trimestral
TIPO DE INDICADOR: Gestión


CALENDARIZACIÓN TRIMESTRAL

VARIABLES DEL INDICADOR		UNIDAD DE MEDIDA	TIPO DE OPERACIÓN	TRIM. 1	TRIM. 2	TRIM. 3	TRIM. 4	META ANUAL
A	Número de capacitaciones hortofrutícola y de proyectos productivos autosustentables realizadas	Asesoría	Sumable	8	3	8		
B	Total de capacitaciones hortofrutícola y de proyectos productivos autosustentables programadas	Asesoría	Sumable	8	3	8		
				35%	13%	35%		100%

DESCRIPCIÓN DE LA META ANUAL: 23

MEDIOS DE VERIFICACIÓN: Registros administrativos de capacitaciones hortofrutícola y de proyectos

METAS DE ACTIVIDAD RELACIONADAS Y AVANCE:



LIC. IRIS NAYELI PÉREZ CALLEJAS

ING. BRENDA CRISANTA VILCHIS RIVERA





SISTEMA DE COORDINACIÓN HACENDARIA DEL ESTADO DE MÉXICO CON SUS MUNICIPIOS
Manual para la Planeación, Programación y Presupuesto de Egresos Municipal 2025

PRESUPUESTO BASADO EN RESULTADOS MUNICIPAL



Pb/M-01d FICHA TÉCNICA DE DISEÑO DE INDICADORES ESTRATÉGICOS O DE GESTIÓN 2025

EJE DE CAMBIO/EJE TRANSVERSAL: PT01
TEMA DE DESARROLLO: PT0106
PROGRAMA PRESUPUESTARIO: 206080202
PROYECTO: 02

OBJETIVO DEL PROGRAMA PRESUPUESTARIO:

DEPENDENCIA GENERAL: F00
DEPENDENCIA AUXILIAR: 314

AREA DE GESTION SOCIAL
Area de Orientación familiar

ESTRUCTURA DEL INDICADOR

NOMBRE DEL INDICADOR: Porcentaje de actividades impartidas a adultos mayores
FÓRMULA DE CÁLCULO: (Número de actividades a adultos mayores impartidas/ Total de ciudades para adultos mayores programadas)*100
INTERPRETACIÓN: Impartición de actividades educativas, sociales, deportivas y manuales a adultos mayores
DIMENSIÓN QUE ATIENDE: Eficacia
FACTOR DE COMPARACIÓN: año 2024
LINEA BASE: 2024

CALENDARIZACIÓN TRIMESTRAL

VARIABLES DEL INDICADOR		UNIDAD DE MEDIDA	TIPO DE OPERACION	TRIM. 1	TRIM. 2	TRIM. 3	TRIM. 4	META ANUAL
A	Número de actividades a adultos mayores impartidas	Actividad	Sumable	21	21	21		
B	Total de actividades para adultos mayores programadas	Actividad	Sumable	21	21	21		100%
				25%	25%	25%		

DESCRIPCIÓN DE LA META ANUAL: 84


MEDIOS DE VERIFICACIÓN: Registros administrativos y lista de asistencia

METAS DE ACTIVIDAD RELACIONADAS Y AVANCE:



Elaboró

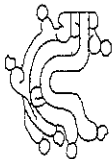
LIC. IRIS NAVEU PÉREZ CALLEJAS



ING. BRENDA CRISANTAVANZOS SUAREZ



SISTEMA DE COORDINACIÓN HACENDARIA DEL ESTADO DE MÉXICO CON SUS MUNICIPIOS
Manual para la Planeación, Programación y Presupuesto de Egresos Municipal 2025



PRESUPUESTO BASADO EN RESULTADOS MUNICIPAL

PbPM-01d FICHA TÉCNICA DE DISEÑO DE INDICADORES ESTRATÉGICOS O DE GESTIÓN 2025

EJE DE CAMBIO/EJE TRANSVERSAL: PT01
TEMA DE DESARROLLO: PT0106
PROGRAMA PRESUPUESTARIO: 206080203
PROYECTO: 01
OBJETIVO DEL PROGRAMA PRESUPUESTARIO:
DEPENDENCIA GENERAL: F00
DEPENDENCIA AUXILIAR: 314

PILAR 1 SOCIAL MUNICIPIO SOCIALENTE RESPONSABLE SOLIDARIO E INFLUYENTE
DESARROLLO HUMANO INCLUYENTE SIN DISCRIMINACION Y LIBRE DE VIOLENCIA
PROMOCION DEL BIENESTAR: NIÑEZ, ADOLESCENCIA Y ADULTOS
REHABILITACION A PERSONAS CON DISCAPACIDAD
ATENCIÓN ESPECIALIZADA MEDICA Y PARAMEDICA A PERSONAS CON DISCAPACIDAD
Incluye las acciones destinadas a brindar atención médica y paramédica especializada a la población con discapacidad (física mental) y sensorial que carezcan de seguridad social
AREA DE GESTION SOCIAL
Area de Asistencia a Discapacitados

ESTRUCTURA DEL INDICADOR

NOMBRE DEL INDICADOR: Porcentaje de consultas de carácter diagnóstico
Fórmula de cálculo: (Consultas médicas de carácter diagnóstico otorgadas / total de consultas médicas otorgadas)*100
Interpretación: Expedición de consultas diagnóstico
Dimensión que atiende: Eficacia
Factor de comparación: año 2024
Línea base: 2024
Frecuencia de medición: Mensual
Tipo de indicador: Gestión

CALENDARIZACIÓN TRIMESTRAL

A	UNIDAD DE MEDIDA	TIPO DE OPERACION	TRIM.				META ANUAL
			1	2	3	4	
Consultas médicas de carácter diagnóstico otorgadas	Consulta	Sumable	54	0	0	0	327
B	Total de consultas médicas otorgadas	Sumable	54	0	0	0	327
			15%	0%	0%	0%	100%


DESCRIPCIÓN DE LA META ANUAL: 327

MEDIOS DE VERIFICACIÓN: Registros administrativos de asesorías jurídicas otorgados

METAS DE ACTIVIDAD RELACIONADAS Y AVANCE:



LIC. IRIS NAYELI PEREZ CALLEJAS



ING. BRENDA CRISANTA VILCHISHERERA



SISTEMA DE COORDINACIÓN HACENDARIA DEL ESTADO DE MÉXICO CON SUS MUNICIPIOS
Manual para la Planeación, Programación y Presupuesto de Egresos Municipal 2025

PRESUPUESTO BASADO EN RESULTADOS MUNICIPAL



Phm-01d FICHA TÉCNICA DE DISEÑO DE INDICADORES ESTRATÉGICOS O DE GESTIÓN 2025

EJE DE CAMBIO/EJE TRANSVERSAL: PT01
TEMA DE DESARROLLO: PT0106
PROGRAMA PRESUPUESTARIO: 206080301
PROYECTO: 02

OBJETIVO DEL PROGRAMA PRESUPUESTARIO:

PILAR 1 SOCIAL MUNICIPIO SOCIALMENTE RESPONSABLE SOLIDARIO E INFLUYENTE
PILAR 1 SOCIAL MUNICIPIO SOCIALMENTE RESPONSABLE SOLIDARIO E INFLUYENTE
PROMOCION DEL BIENESTAR: NIÑEZ, ADOLESCENCIA Y ADULTOS
RESPECTO Y APOYO A LOS ADULTOS MAYORES
ASISTENCIA SOCIAL A LOS ADULTOS MAYORES
Incluye acciones enfocadas a proporcionar atención integral al adulto mayor de escasos o nulos recursos como son consultas médicas
asesoría jurídica y atención psicológica

DEPENDENCIA GENERAL: F00
DEPENDENCIA AUXILIAR:308

AREA DE GESTION SOCIAL
Area de Orientación Familiar

ESTRUCTURA DEL INDICADOR

NOMBRE DEL INDICADOR: PORCENTAJE DE APOYOS PARA ADULTOS MAYORES OBTENIDOS DERIVADO DE LA GESTION REALIZADA
FÓRMULA DE CÁLCULO: (Número de apoyos obtenidos para los adultos mayores/ Número de apoyos gestionados)*100
INTERPRETACION: PORCENTAJE DE APOYOS FUNCIONALES A ADULTOS MAYORES
DIMENSIÓN QUE ATIENDE: Eficacia
FACTOR DE COMPARACIÓN: año 2024
LÍNEA BASE: 2024

FRECUENCIA DE MEDICION: Trimestral
TIPO DE INDICADOR: Gestion

CALENDARIZACIÓN TRIMESTRAL

VARIABLES DEL INDICADOR		UNIDAD DE MEDIDA		TIPO DE OPERACION		TRIM. 1	TRIM. 2	TRIM. 3	TRIM. 4	META ANUAL
A	Número de apoyos obtenidos para los adultos mayores		Apoyo		Sumable	60	1	0		
B	Número de apoyos gestionados		Apoyo		Sumable	60	1	0		
						75%	1%	0%		

DESCRIPCIÓN DE LA META ANUAL: 80


MEDIOS DE VERIFICACIÓN: Registros administrativos de la gestión realizada para la obtención de apoyos

METAS DE ACTIVIDAD RELACIONADAS Y AVANCE:



LIC. IRIS MAYELI PEREZ CALLEJAS

ING. BRENDA CRISANTA VILCHIS RIVERA





SISTEMA DE COORDINACIÓN HACENDARIA DEL ESTADO DE MÉXICO CON SUS MUNICIPIOS
Manual para la Planeación, Programación y Presupuesto de Egresos Municipal 2025

PRESUPUESTO BASADO EN RESULTADOS MUNICIPAL



PhM-01d FICHA TÉCNICA DE DISEÑO DE INDICADORES ESTRATÉGICOS O DE GESTIÓN 2025

EJE DE CAMBIO/EJE TRANSVERSAL: PT01
TEMA DE DESARROLLO: PT0106
PROGRAMA PRESUPUESTARIO: 206080203
PROYECTO: 02

OBJETIVO DEL PROGRAMA PRESUPUESTARIO:

DEPENDENCIA GENERAL: F00
DEPENDENCIA AUXILIAR:314

PILAR 1 SOCIAL MUNICIPIO SOCIALMENTE RESPONSABLE SOLIDARIO E INFLUYENTE
DESARROLLO HUMANO INCLUYENTE SIN DISCRIMINACION Y LIBRE DE VIOLENCIA
PROMOCION DEL BIENESTAR: NIÑEZ, ADOLESCENCIA Y ADULTOS
REABILITACION A PERSONAS CON DISCAPACIDAD
ATENCIÓN ESPECIALIZADA MEDICA Y PARAMEDICA A PERSONAS CON DISCAPACIDAD
Comprende las actividades pendientes a proporcionar atención especializada de carácter terapéutico físico ocupacional y de lenguaje a personas con discapacidad para lograr su rehabilitación en forma integral

AREA DE GESTION SOCIAL
Area de Asistencia a Discapacidad

ESTRUCTURA DEL INDICADOR

NOMBRE DEL INDICADOR: Porcentaje de apoyos funcionales otorgados
FORMULA DE CALCULO: (Total de apoyos funcionales otorgados a la poblacion con discapacidad/ Total de apoyos funcionales gestionados)*100
INTERPRETACIÓN: Otorgamiento de apoyos funcionales para atención de la población con discapacidad
DIMENSION QUE ATIENDE: Eficacia
FACTOR DE COMPARACIÓN: año 2024
LINEA BASE: 2024

CALENDARIZACION TRIMESTRAL

VARIABLES DEL INDICADOR		UNIDAD DE MEDIDA		TIPO DE OPERACION		TRIM. 1	TRIM. 2	TRIM. 3	TRIM. 4	META ANUAL
A	Total de apoyos funcionales otorgados a la población con discapacidad		Apoyo	Sumable		0	0	0		
B	Total de apoyos funcionales gestionados		Apoyo	Sumable		1	1	1		100%


DESCRIPCIÓN DE LA META ANUAL: 4

MEDIOS DE VERIFICACIÓN: Registros administrativos de asesorías jurídicas otorgados

METAS DE ACTIVIDAD RELACIONADAS Y AVANCE:



Elaboró
LIC. IRIS MAYELI PÉREZ CALLEJAS



Valido
ING. BRENDA CRISANTA VILCHIS RIVERA