

Cuentas (B)	Número de la Cuenta (C)	Año (A)		Número de la Cuenta (D)	Año (E)	Variación (F)
		2022	2021			
1000	ACTIVO					
1100	Activo Circulante	3,740,746.19	3,055,072.85	114,026.18	117,288.12	3,209.94
1110	Efectivo y Equivalentes	365,534.30	206,248.22	159,286.08	117,288.12	3,209.94
1111	Efectivo	89,845.89	8,412.38	81,433.51	-	-
1112	Banca/tesorería	275,869.41	199,833.84	76,064.57	-	-
1113	Bancos Dependencias y Otros	-	-	-	-	-
1114	Inversiones Temporales (Hasta 3 meses)	-	-	-	-	-
1115	Fondos con Alocación Específica	-	-	-	-	-
1116	Depósitos de Fondos de Terceros en Garantía y/o Administración	-	-	-	-	-
1116	Otros Efectivos y Equivalentes	-	-	-	44,414.19	3,209.94
1120	Derechos a Recibir Efectivo o Equivalentes	3,375,214.89	2,848,826.43	526,388.46	161,712.31	-
1121	Inversiones Financieras de Corto Plazo	-	-	-	-	-
1122	Cuentas por Cobrar a Corto Plazo	-	-	-	-	-
1123	Deudores Diversos por Cobrar a Corto Plazo	-	-	-	-	-
1124	Ingresos por Recuperar a Corto Plazo	-	-	-	-	-
1125	Deudores por Anticipos de la Tesorería a Corto Plazo	-	-	-	-	-
1126	Prestamos Otorgados a Corto Plazo	-	-	-	-	-
1126	Otros Derechos a Recibir Efectivo o Equivalentes a Corto Plazo	3,375,214.89	2,848,826.43	526,388.46	-	-
1130	Derechos a Recibir Bienes o Servicios					
1131	Anticipo a Proveedores por Adquisición de Bienes y Prestación de Servicios a Corto Plazo	-	-	-	-	-
1132	Anticipo a Proveedores por Adquisición de Bienes Inmuebles y Muebles a Corto Plazo	-	-	-	-	-
1133	Anticipo a Proveedores por Adquisición de Bienes Intangibles a Corto Plazo	-	-	-	-	-
1134	Anticipo a Contratistas por Obras Públicas a Corto Plazo	-	-	-	-	-
1139	Otros Derechos a Recibir Bienes o Servicios a Corto Plazo	-	-	-	-	-
1140	Inventarios					
1141	Inventario de Mercancías para Venta	-	-	-	-	-
1142	Inventario de Mercancías Terminadas	-	-	-	-	-
1143	Inventario de Mercancías en Proceso de Elaboración	-	-	-	-	-
1144	Inventario de Materias Primas, Materiales y Suministros para Producción	-	-	-	-	-
1145	Bienes en Tránsito	-	-	-	-	-
1150	Almohenes					
1151	Almacén de Materiales y Suministros de Consumo	-	-	-	-	-
1160	Estimación por Pérdida o Deterioro de Activos Circulantes					
1161	Estimaciones para Cuentas Incobrables por Derechos a Recibir Efectivo o Equivalentes	-	-	-	-	-
1162	Estimación por Deterioro de Inventarios	-	-	-	-	-
1190	Otros Activos Circulantes					
1191	Valores en Garantía	-	-	-	-	-
1192	Bienes en Garantía (excluye depósitos de fondos)	-	-	-	-	-
1193	Bienes Derivados de Embargos, Decomisos, Asignamientos y Decisión en Pago	-	-	-	-	-
1194	Adquisición con Fondos de Terceros	-	-	-	-	-
	Total Activo Circulante	3,740,746.19	3,055,072.85	685,676.54		
		956,264.26	1,249,766.70	293,482.44		
1200	Activo no Circulante					
1210	Inversiones Financieras a Largo Plazo	-	-	-	-	-
1211	Inversiones a Largo Plazo	-	-	-	-	-
1212	Títulos y Valores a Largo Plazo	-	-	-	-	-
1213	Fideicomisos, Mandatos y Contratos Análogos	-	-	-	-	-
1214	Participaciones y Aportaciones de Capital	-	-	-	-	-
1220	Derechos a Recibir Efectivo o Equivalentes a Largo Plazo					
1221	Documentos por Cobrar a Largo Plazo	-	-	-	-	-
1222	Deudores Diversos a Largo Plazo	-	-	-	-	-
1223	Ingresos por Recuperar a Largo Plazo	-	-	-	-	-
1224	Prestamos Otorgados a Largo Plazo	-	-	-	-	-
1229	Otros Derechos a Recibir Efectivo o Equivalentes a Largo Plazo	-	-	-	-	-
1230	Bienes Inmuebles, Infraestructura y Construcciones en Proceso					
1231	Terrenos	-	-	-	-	-
1232	Viviendas	-	-	-	-	-
	Total Pasivo Circulante			114,026.18	117,288.12	3,209.94

CUENTA	Nombre de la Cuenta	AÑO		VARIACION
		2022	2021	
7611	Salario Bajo Contrato en Construcción	0.00	0.00	0.00
7612	Contrato de Construcción por Bienes	0.00	0.00	0.00
7613	Bienes Bajo Contrato en Comodato	0.00	0.00	0.00
7614	Contrato de Comodato por Bienes	0.00	0.00	0.00
7701	Avales Otorgados	0.00	0.00	0.00
7702	Obligaciones Contingentes	0.00	0.00	0.00
7703	Fondos en Desamortización (En Efectivo)	0.00	0.00	0.00
7704	Desamortización de Fondos (En Efectivo)	0.00	0.00	0.00
7706	Amortizan	0.00	0.00	0.00
7707	Adornos Disponibles por el Almacén	0.00	0.00	0.00
7708	Adornos Distribuidos por el Almacén	0.00	0.00	0.00
7709	Organismos Auxiliares Cuenta de Control	0.00	0.00	0.00
7709	Cuenta de Control de Organismos Auxiliares	0.00	0.00	0.00
7710	Activo en Avanzamiento Financiero	0.00	0.00	0.00
7711	Avanzamiento Financiero de Activos	0.00	0.00	0.00
7712	Acreditaciones de Comunidades para Electrificación	0.00	0.00	0.00
7713	Acreditaciones para Electrificación: Contratos	0.00	0.00	0.00
7714	Acreditaciones para Electrificación por Cobro	0.00	0.00	0.00
7715	Fondos de Desamortización (En Efectivo)	0.00	0.00	0.00
7716	Desamortización de Fondos (En Efectivo)	0.00	0.00	0.00
7717	Fideicomiso para Capacitación Investigador y Educación Médica Continua	0.00	0.00	0.00
7718	Capacitación Investigador y Educación Médica Continua del Fideicomiso	0.00	0.00	0.00
7719	Programa Nacional de Recursos Federales	0.00	0.00	0.00
7720	Recursos Federales Programados	0.00	0.00	0.00
7721	Donaciones de Bienes No Muebles Pendientes de Regularizar	0.00	0.00	0.00
7722	Regularización de Donación de Bienes Recibidos	0.00	0.00	0.00
7723	Derechos Actuariales de Servicios Públicos	0.00	0.00	0.00
7724	Reservas Actuariales	0.00	0.00	0.00
7725	Reservas por Cobro de Agua	0.00	0.00	0.00
7726	Responsabilidad por Cobro de Agua	0.00	0.00	0.00
7727	Fondo de Provisión de Estudios y Multipagos	0.00	0.00	0.00
7728	Recursos Aplicados del Fondo de Provisión	0.00	0.00	0.00
7729	Bienes Muebles e Inmuebles en Comodato	0.00	0.00	0.00
7730	Comodato de Bienes Muebles e Inmuebles	0.00	0.00	0.00
7731	Fideicomiso	0.00	0.00	0.00
7732	Constitución de Fideicomiso	0.00	0.00	0.00
7733	Programas Culturales Tipografía	0.00	0.00	0.00
7734	Tipografías Programadas Culturales	0.00	0.00	0.00
7735	Reserva por Cobro de Inversión	0.00	0.00	0.00
7736	Responsabilidad por Cobro de Impuestos	0.00	0.00	0.00
7737	Multas Federales Pendientes de Cobro	0.00	0.00	0.00
7738	Cuentas Pendientes por Multas Federales	0.00	0.00	0.00
7739	Fideicomiso de Asociaciones para Planta Tratadora	0.00	0.00	0.00
7740	Asociación para Planta Tratadora de Fideicomiso	0.00	0.00	0.00
7741	Reserva de Inversión del Sistema de Capitalización Individual	0.00	0.00	0.00
7742	Inversión de Reserva del Sistema de Capitalización Individual	0.00	0.00	0.00
7743	Inversión a Precio de Venta	0.00	0.00	0.00
7744	Precio de Inversión a Venta	0.00	0.00	0.00
7745	Deducciones a Precio de Venta	0.00	0.00	0.00
7746	Precio de Venta de los Deudores	0.00	0.00	0.00
7747	Beneficios Otorgados a Derechos Habientes	0.00	0.00	0.00
7748	Prestaciones Diferidas por los Demosnhabientes	0.00	0.00	0.00
7749	Créditos por Ejercer Cadenas Productivas	0.00	0.00	0.00
7750	Por Ejercer de Cadenas de Cadenas Productivas	0.00	0.00	0.00
7751	Medicamentos en Consignación	0.00	0.00	0.00
7752	Consignación de Medicamentos	0.00	0.00	0.00
7753	Facturas Médicas en Administración	0.00	0.00	0.00
7754	Facturas Médicas en Administración	0.00	0.00	0.00
8110	LEY DE INGRESOS ESTIMADA	0.00	0.00	0.00
8120	LEY DE INGRESOS POR EJECUTAR	17,459,807.70	18,441,991.20	-972,183.50
8130	MODIFICACIONES A LA LEY DE INGRESOS ESTIMADA (NO SE UTILIZA)	4,724,988.90	5,644,654.56	-920,266.76
8140	LEY DE INGRESOS DEVENGADA	0.00	0.00	0.00
8150	LEY DE INGRESOS RECALCULADA	0.00	0.00	0.00
8211	Presupuesto de Egresos Aprobado de Gastos de Funcionamiento	12,745,438.90	12,797,335.64	-51,896.74
8212	Presupuesto de Egresos Aprobado de Transferencias Asignaciones Subsidios y Otras Ayudas	13,440,807.70	15,078,961.20	-1,638,153.50
8213	Presupuesto de Egresos Aprobado de Participaciones y aportaciones	955,000.00	955,000.00	0.00
8214	Presupuesto de Egresos Aprobado de Intereses comisiones y otros gastos de la ciudad pública	0.00	0.00	0.00
8215	Presupuesto de Egresos Aprobado de Inversión Pública	70,000.00	70,000.00	0.00
8216	Presupuesto de Egresos Aprobado de Bienes Muebles Inmuebles e Intangibles	2,370,000.00	1,690,000.00	680,000.00
8217	Presupuesto de Egresos Aprobado de Inversiones Financieras y Otras Provisiones	634,000.00	648,000.00	-14,000.00
8221	Presupuesto de Egresos por Ejercer de Gastos de Funcionamiento	4,154,042.59	4,841,289.68	-687,247.09
8222	Presupuesto de Egresos por Ejercer de Transferencias Asignaciones Subsidios y Otras Ayudas	76,552.09	197,037.40	-120,485.31

8223	Presupuesto de Egresos por Ejercicio de Participaciones y aportaciones	0.00	0.00	0.00	0.00
8224	Presupuesto de Egresos por Ejercicio de Intereses comisiones y otros gastos de la deuda publica	70,000.00	70,000.00	70,000.00	0.00
8225	Presupuesto de Egresos Por Ejercicio de Inversión Publica	486,090.54	204,803.47	281,287.07	0.00
8226	Presupuesto de Egresos por Ejercicio de Bienes Muebles Inmuebles e Intangibles	626,029.96	593,275.86	33,353.51	0.00
8227	Modificaciones al Presupuesto de Egresos Aprobado de Gastos de Funcionamiento	0.00	0.00	0.00	0.00
8228	Modificaciones al Presupuesto de Egresos Aprobado de Transferencias Asignaciones Subvenciones y Otras Ayudas	0.00	0.00	0.00	0.00
8229	Modificaciones al Presupuesto de Egresos Aprobado de Participaciones y aportaciones	0.00	0.00	0.00	0.00
8230	Modificaciones al Presupuesto de Egresos Aprobado de Inversión Publica	0.00	0.00	0.00	0.00
8231	Modificaciones al Presupuesto de Egresos Pagado de Bienes Muebles Inmuebles e Intangibles	0.00	0.00	0.00	0.00
8232	Modificaciones al Presupuesto de Egresos Pagado de Inversiones Financieras y Otras Provisiones	0.00	0.00	0.00	0.00
8233	Presupuesto de Egresos Comprometido de Gastos de Funcionamiento	0.00	0.00	0.00	0.00
8234	Presupuesto de Egresos Comprometido de Transferencias Asignaciones Subvenciones y Otras Ayudas	0.00	0.00	0.00	0.00
8235	Presupuesto de Egresos Comprometido de Participaciones y aportaciones	0.00	0.00	0.00	0.00
8236	Presupuesto de Egresos Comprometido de Intereses comisiones y otros gastos de la deuda publica	0.00	0.00	0.00	0.00
8237	Presupuesto de Egresos Comprometido de Inversión Publica	0.00	0.00	0.00	0.00
8238	Presupuesto de Egresos Comprometido de Bienes Muebles Inmuebles e Intangibles	0.00	0.00	0.00	0.00
8239	Presupuesto de Egresos Comprometido de Inversiones Financieras y Otras Provisiones	0.00	0.00	0.00	0.00
8240	Presupuesto de Egresos Devengado de Transferencias Asignaciones Subvenciones y Otras Ayudas	0.00	0.00	0.00	0.00
8241	Presupuesto de Egresos Devengado de Participaciones y aportaciones	0.00	0.00	0.00	0.00
8242	Presupuesto de Egresos Devengado de Inversión Publica	0.00	0.00	0.00	0.00
8243	Presupuesto de Egresos Devengado de Bienes Muebles Inmuebles e Intangibles	0.00	0.00	0.00	0.00
8244	Presupuesto de Egresos Devengado de Inversiones Financieras y Otras Provisiones	0.00	0.00	0.00	0.00
8245	Presupuesto de Egresos Ejercido de Gastos de Funcionamiento	0.00	0.00	0.00	0.00
8246	Presupuesto de Egresos Ejercido de Transferencias Asignaciones Subvenciones y Otras Ayudas	0.00	0.00	0.00	0.00
8247	Presupuesto de Egresos Ejercido de Participaciones y aportaciones	0.00	0.00	0.00	0.00
8248	Presupuesto de Egresos Ejercido de Inversión Publica	0.00	0.00	0.00	0.00
8249	Presupuesto de Egresos Ejercido de Bienes Muebles Inmuebles e Intangibles	0.00	0.00	0.00	0.00
8250	Presupuesto de Egresos Ejercido de Inversiones Financieras y Otras Provisiones	0.00	0.00	0.00	0.00
8251	Presupuesto de Egresos Ejercido de Intereses comisiones y otros gastos de la deuda publica	0.00	0.00	0.00	0.00
8252	Presupuesto de Egresos Ejercido de Inversión Publica	0.00	0.00	0.00	0.00
8253	Presupuesto de Egresos Ejercido de Bienes Muebles Inmuebles e Intangibles	0.00	0.00	0.00	0.00
8254	Presupuesto de Egresos Ejercido de Inversiones Financieras y Otras Provisiones	0.00	0.00	0.00	0.00
8255	Presupuesto de Egresos Pagado de Gastos de Funcionamiento	9,296,765.11	10,237,701.52	-950,936.41	0.00
8256	Presupuesto de Egresos Pagado de Transferencias Asignaciones Subvenciones y Otras Ayudas	878,447.91	757,962.80	120,485.31	0.00
8257	Presupuesto de Egresos Pagado de Participaciones y aportaciones	0.00	0.00	0.00	0.00
8258	Presupuesto de Egresos Pagado de Inversión Publica	0.00	0.00	0.00	0.00
8259	Presupuesto de Egresos Pagado de Bienes Muebles Inmuebles e Intangibles	0.00	0.00	0.00	0.00
8260	Presupuesto de Egresos Pagado de Inversiones Financieras y Otras Provisiones	0.00	0.00	0.00	0.00
8261	Presupuesto de Egresos Pagado de Intereses comisiones y otros gastos de la deuda publica	0.00	0.00	0.00	0.00
8262	Presupuesto de Egresos Pagado de Inversión Publica	0.00	0.00	0.00	0.00
8263	Presupuesto de Egresos Pagado de Bienes Muebles Inmuebles e Intangibles	0.00	0.00	0.00	0.00
8264	Presupuesto de Egresos Pagado de Inversiones Financieras y Otras Provisiones	0.00	0.00	0.00	0.00
8265	Presupuesto de Egresos Pagado de Intereses comisiones y otros gastos de la deuda publica	0.00	0.00	0.00	0.00
8266	Presupuesto de Egresos Pagado de Inversión Publica	0.00	0.00	0.00	0.00
8267	Presupuesto de Egresos Pagado de Bienes Muebles Inmuebles e Intangibles	0.00	0.00	0.00	0.00
8268	Presupuesto de Egresos Pagado de Inversiones Financieras y Otras Provisiones	0.00	0.00	0.00	0.00
8269	TOTAL DE CUENTAS DE ORDEN	69,879,230.80	73,767,964.80	-3,888,734.00	0.00

"Bajo protesta de decir verdad declaramos que los Estados Financieros y sus notas, son razonablemente correctos y son responsabilidad del emisor"



C. Cesar Pérez Domínguez
Director General ODAPAS, Acapulco



C. Ana Delia de Jesús Collin
Directora de Finanzas y Administración



C. Héctor Gerardo Pérez Toral
Comisario de ODAPAS Acapulco, México



Cuenta Pública 2022
Estado de Actividades Comparativo
(Cifras en Pesos)

Nombre de la Entidad Municipal: ODAPAS ACULCO 2032

Del 01 de Enero al 31 de Diciembre de 2022

Cuenta (3)	Concepto (4)	2022 (5)	2021 (5)	Variación (6)	
		Importe	Importe	Importe	%
4000	INGRESOS Y OTROS BENEFICIOS				
4100	Ingresos de la Gestión	12,745,438.90	11,922,335.64	823,103.26	6.90
	Impuestos			-	-
	Cuotas y Aportaciones de Seguridad Social			-	-
	Contribuciones de Mejoras			-	-
	Derechos	12,736,960.68	11,920,503.16	816,457.52	6.87
	Productos	6,478.22	1,832.48	4,645.74	253.52
	Aprovechamientos			-	-
	Ingresos por Venta de Bienes y Servicios			-	-
	Ingresos no Comprendidos en los Numerales Anteriores Causados en Ejercicios Fiscales Anteriores Pendientes de Liquidación o Pago			-	-
4200	Participaciones, Aportaciones, Convenios, Incentivos Derivados de la Colaboración Fiscal, Fondos Distintos de Aportaciones, Transferencias, Asignaciones, Subsidios y Subvenciones, y Pensiones y Jubilaciones		875,000.00	875,000.00	100.00
	Participaciones, Aportaciones, Convenios, Incentivos Derivados de la Colaboración Fiscal y Fondos Distintos de Aportaciones			-	-
	Transferencias, Asignaciones, Subsidios y Subvenciones, y Pensiones y Jubilaciones		875,000.00	875,000.00	100.00
4300	Otros Ingresos y Beneficios				
	Ingresos Financieros			-	-
	Incremento por Variación de Inventarios			-	-
	Disminución del Exceso de Estimaciones por Pérdida o Deterioro u Obsolescencia			-	-
	Disminución del Exceso de Provisiones			-	-
	Otros Ingresos y Beneficios Varios			-	-
	Total de Ingresos y Otros Beneficios (7)	12,745,438.90	12,797,335.64	51,896.74	0.41
5000	GASTOS Y OTRAS PÉRDIDAS				
5100	Gastos de Funcionamiento	9,286,764.41	10,237,701.52	950,937.11	9.29
	Servicios Personales	6,331,023.86	6,084,907.21	246,116.65	4.04
	Materiales y Suministros	1,367,531.23	1,098,719.13	268,812.10	24.47
	Servicios Generales	1,588,209.32	3,054,075.18	1,465,865.86	48.00
5200	Transferencias, Asignaciones, Subsidios y Otras Ayudas	878,447.91	757,962.60	120,485.31	15.90
	Transferencias Internas y Asignaciones al Sector Público			-	-
	Transferencias al Resto del Sector Público			-	-
	Subsidios y Subvenciones	878,447.91	757,962.60	120,485.31	15.90
	Ayudas Sociales			-	-
	Pensiones y Jubilaciones			-	-
	Transferencias a Fideicomisos, Mandatos y Contratos Análogos			-	-
	Transferencias a la Seguridad Social			-	-
	Donativos			-	-
	Transferencias al Exterior			-	-
5300	Participaciones y Aportaciones				
	Participaciones			-	-
	Aportaciones			-	-
	Convenios			-	-
5400	Intereses, Comisiones y Otros Gastos de la Deuda Pública				
	Intereses de la Deuda Pública			-	-
	Comisiones de la Deuda Pública			-	-
	Gastos de la Deuda Pública			-	-
	Costo por Coberturas			-	-
	Apoyos Financieros			-	-
	Adeudos de Ejercicios Fiscales Anteriores (ADEFAS)			-	-
5500	Otros Gastos y Pérdidas Extraordinarias	300,853.08		300,853.08	
	Estimaciones, Depreciaciones, Deterioros, Obsolescencia y Amortizaciones			-	-
	Provisiones			-	-
	Disminución de Inventarios			-	-
	Otros Gastos	300,853.08		300,853.08	
5600	Inversión Pública	1,883,909.46	1,485,196.53	398,712.93	26.85
	Inversión Pública no Capitalizable	1,883,909.46	1,485,196.53	398,712.93	26.85
	Bienes Muebles e Intangibles			-	-
5700	Total de Gastos y Otras Pérdidas (8)	12,349,974.86	12,480,890.65	130,915.79	1.05
	Resultado del Ejercicio (Ahorro/Desahorro) (9)	395,464.04	316,474.99	78,989.05	24.96

Nota 1: No se incluyen Utilidades de Intereses, por regla de presentación se revelan como ingresos financieros

"Bajo protesta de decir verdad declaramos que los Estados Financieros y sus notas, son razonablemente correctos y son responsabilidad del emisor"





Cuenta Pública 2022
Estado de Variación en la Hacienda Pública
(Cifras en Pesos)

Nombre de la Entidad Municipal: ODAPAS ACULCO 2032

Del 01 de Enero al 31 de Diciembre de 2022

Concepto (3)	Hacienda Pública/ Patrimonio Contribuido (4)	Hacienda Pública/ Patrimonio Generado de Ejercicios Anteriores (5)	Hacienda Pública/ Patrimonio Generado del Ejercicio (6)	Exceso o Insuficiencia en la Actualización de la Hacienda Pública / Patrimonio (7)	Total (8)
Hacienda Pública / Patrimonio Contribuido Neto 2021 (9)					
Aportaciones	-	-	-	-	-
Donaciones de Capital	-	-	-	-	-
Actualización de la Hacienda Pública/Patrimonio	-	-	-	-	-
Hacienda Pública / Patrimonio Generado Neto 2021 (10)					
Resultados del Ejercicio (Ahorro/Desahorro)		4,169,538.56	18,002.67		4,187,541.23
Resultados de Ejercicios Anteriores		4,169,538.56	18,002.67		18,002.67
Revalúos		-	-		4,169,538.56
Reservas		-	-		-
Rectificaciones de Resultados de Ejercicios Anteriores		-	-		-
Exceso o Insuficiencia en la Actualización de la Hacienda Pública/Patrimonio Neto 2021 (11)					
Resultado por Posición Monetaria		-	-		-
Resultado por Tenencia de Activos no Monetarios		-	-		-
Hacienda Pública / Patrimonio Neto Final 2021 (12)					
	-	4,169,538.56	18,002.67	-	4,187,541.23
Cambios en la Hacienda Pública / Patrimonio Contribuido Neto 2022 (13)					
Aportaciones	-	-	-	-	-
Donaciones de Capital	-	-	-	-	-
Actualización de la Hacienda Pública/Patrimonio	-	-	-	-	-
Variaciones de la Hacienda Pública / Patrimonio Generado Neto 2022 (14)					
Resultados del Ejercicio (Ahorro/Desahorro)		4,187,541.23	395,464.04		4,583,005.27
Resultados de Ejercicios Anteriores		4,187,541.23	395,464.04		395,464.04
Revalúos		-	-		4,187,541.23
Reservas		-	-		-
Rectificaciones de Resultados de Ejercicios Anteriores		-	-		-
Cambios en el Exceso o Insuficiencia en la Actualización de la Hacienda Pública/Patrimonio Neto 2022 (15)					
Resultado por Posición Monetaria		-	-		-
Resultado por Tenencia de Activos no Monetarios		-	-		-
Hacienda Pública / Patrimonio Neto Final 2022 (16)					
	-	4,187,541.23	395,464.04	-	4,583,005.27



C. Cesar Pérez Domínguez
Director General ODAPAS, Aculco



C. Ana Delia de Jesús Collin
Directora de Finanzas y Administración

"Bajo protesta de decir verdad declaramos que los Estados Financieros y sus notas, son razonablemente correctos y son responsabilidad del emisor"

C. Héctor Gerardo Pérez Toral
Comisario de ODAPAS Aculco,





Cuenta Pública 2022
Estado Analítico del Activo
(Cifras en Pesos)

Nombre de la Entidad Municipal: ODAPAS ACULCO 2032

Del 01 de Enero al 31 de Diciembre de 2022

Concepto (3)	Saldo Inicial (4)	Cargos del Periodo (5)	Abonos del Periodo (6)	Saldo Final (7)	Variación del Periodo (8)
	1	2	3	4=(1+2-3)	(4-1)
ACTIVO					
Activo Circulante	5,139,891.48	2,248,562.98	3,647,705.27	3,740,749.19	1,399,142.29
Efectivo y Equivalentes					
Derechos a Recibir Efectivo o Equivalentes	343,514.74	566,314.94	820,183.79	89,645.89	253,868.85
Derechos a Recibir Bienes o Servicios	1,117,340.40	1,539,769.56	2,381,221.55	275,888.41	841,451.99
Inventarios	-	-	-	-	-
Almacenes	-	-	-	-	-
Estimación por Pérdida o Deterioro de Activos Circulantes	-	-	-	-	-
Otros Activos Circulantes	3,679,036.34	142,478.48	446,299.93	3,375,214.89	303,821.45
Activo no Circulante	5,001,851.81		25,135.01	4,976,716.80	25,135.01
Inversiones Financieras a Largo Plazo					
Derechos a Recibir Efectivo o Equivalentes a Largo Plazo					
Bienes Inmuebles, Infraestructura y Construcciones en Proceso					
Bienes Muebles	2,991,635.54			2,991,635.54	
Activos Intangibles					
Depreciación, Deterioro y Amortización Acumulada de Bienes	2,010,216.27		25,135.01	1,985,081.26	25,135.01
Activos Diferidos					
Estimación por Pérdida o Deterioro de Activos no Circulantes					
Otros Activos no Circulantes					
Total del Activo (8)	10,141,743.29	2,248,562.98	3,672,840.28	8,717,465.99	1,424,277.30

"Bajo protesta de decir verdad declaramos que los Estados Financieros y sus notas, son razonablemente correctos y son responsabilidad del emisor"



C. Cesar Pérez Domínguez
Director General ODAPAS, Aculco

C. Ana Delia de Jesus Colín
Directora de Finanzas y Administración



C. Héctor Gerardo Pérez Toral
Comisario de ODAPAS Aculco, México



Cuenta Pública 2022
Estado Analítico de la Deuda y Otros Pasivos
(Cifras en Pesos)

Nombre de la Entidad Municipal: ODAPAS ACULCO 2032

Del 01 de Enero al 31 de Diciembre de 2022

Denominación de las Deudas (3)	Moneda de Contratación (4)	Institución o País Acreedor (5)	Saldo Inicial del Periodo (6)	Saldo Final del Periodo (7)
Deuda Pública				
Corto Plazo				
Deuda Interna				
Instituciones de Crédito:				
Títulos y Valores				
Arrendamientos Financieros				
Deuda Externa				
Organismos Financieros Internacionales				
Deuda Bilateral				
Títulos y Valores				
Arrendamientos Financieros				
Subtotal Deuda Pública a Corto Plazo (8)				
Largo Plazo				
Deuda Interna				
Instituciones de Crédito:				
Títulos y Valores				
Arrendamientos Financieros				
Deuda Externa				
Organismos Financieros Internacionales				
Deuda Bilateral				
Títulos y Valores				
Arrendamientos Financieros				
Subtotal de Deuda Pública a Largo Plazo (9)				
Total de Otros Pasivos: (10)			159,691.65	114,028.18
Retenciones y contribuciones por pagar a corto plazo			30,174.73	47,884.13
otras cuentas por pagar a corto plazo			189,866.38	161,712.31
Total de Deuda y Otros Pasivos (11)			159,691.65	114,028.18

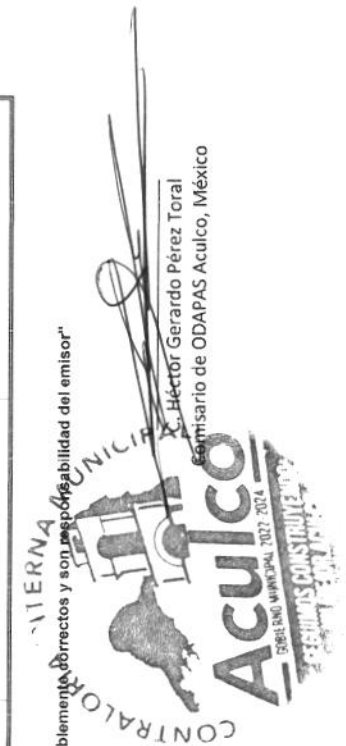


C. Cesar Pérez Domínguez
Director General ODAPAS, Aculco



C. Ana Delia de Jesús Collin
Directora de Finanzas y Administración

"Bajo protesta de decir verdad declaramos que los Estados Financieros y sus notas, son razonablemente correctos y son responsabilidad del emisor"



C. Hector Gerardo Pérez Toral
Comisario de ODAPAS Aculco, México



Cuenta Pública 2022
Estado de Cambios en la Situación Financiera

(Cifras en Pesos)

Nombre de la Entidad Municipal: ODAPAS ACULCO 2032

Del 01 de Enero al 31 de Diciembre de 2022

Cuenta (3)	Nombre de la Cuenta (4)	Origen (5)	Aplicación (6)
1000	Activo		
1100	Activo Circulante	1,527,187.84	128,045.55
1110	Efectivo y Equivalentes	253,868.85	
1120	Derechos a Recibir Efectivo o Equivalentes	841,451.99	
1130	Derechos a Recibir Bienes o Servicios		
1140	Inventario		
1150	Almacenes		
1160	Estimación por Pérdida o Deterioro de Activos Circulantes		
1190	Otros Activos Circulantes	431,867.00	128,045.55
1200	Activo no Circulante		25,135.01
1210	Inversiones Financieras a Largo Plazo		
1220	Derechos a Recibir Efectivo o Equivalentes a Largo Plazo		
1230	Bienes Inmuebles, Infraestructura y Construcciones en Proceso		
1240	Bienes Muebles		
1250	Activos Intangibles		
1260	Depreciación, Deterioro y Amortización Acumulada de Bienes		25,135.01
1270	Activos Diferidos		
1280	Estimación por Pérdida o Deterioro de Activos no Circulantes		
1290	Otros Activos no Circulantes		
2000	Pasivo		
2100	Pasivo Circulante		45,663.47
2110	Cuentas por Pagar a Corto Plazo		
2120	Documentos por Pagar a Corto Plazo		
2130	Porción a Corto Plazo de la Deuda Pública a Largo Plazo		
2140	Títulos y Valores a Corto Plazo		
2150	Pasivos Diferidos a Corto Plazo		
2160	Fondos y Bienes de Terceros en Garantía y / o Administración a Corto Plazo		
2170	Provisiones a Corto Plazo		
2190	Otros Pasivos a Corto Plazo		45,663.47
2200	Pasivo no Circulante		
2210	Cuentas por Pagar a Largo Plazo		
2220	Documentos por Pagar a Largo Plazo		
2230	Deuda Pública a Largo Plazo		
2240	Pasivos Diferidos a Largo Plazo		
2250	Fondos y Bienes de Terceros en Garantía y / o en Administración a Largo Plazo		
2260	Provisiones a Largo Plazo		
3000	Hacienda Pública / Patrimonio		
3100	Hacienda Pública / Patrimonio Contribuido		
3110	Aportaciones		
3120	Donaciones de Capital		
3130	Actualización de la Hacienda Pública / Patrimonio		
3200	Hacienda Pública / Patrimonio Generado		1,378,613.83
3210	Resultados del Ejercicio: (Ahorro/Desahorro)		1,378,613.83
3220	Resultados de Ejercicios Anteriores		
3230	Revalúos		
3240	Reservas		
3250	Rectificaciones de Resultados de Ejercicios Anteriores		
3300	Exceso o Insuficiencia en la Actualización de la Hacienda Pública / Patrimonio		
3310	Resultado por Posición Monetaria		
3320	Resultado por Tenencia de Activos no Monetarios		
Total (7)		1,527,187.84	1,271,096.74

"Bajo protesta de decir verdad declaramos que los estados financieros y sus notas, son razonablemente correctos y son responsabilidad del emisor"





Cuenta Pública 2022
Estado de Flujos de Efectivo
(Cifras en Pesos)

Nombre de la Entidad Municipal: ODAPAS ACULCO 2032

Del 01 de Enero al 31 de Diciembre de 2022

Concepto (3)	Importe 2022 (4)	Importe 2021 (4)
Flujos de Efectivo de las Actividades de Operación		
Origen (5)	24,069,470.82	24,177,363.72
Impuestos		
Cuotas y Aportaciones de Seguridad Social		
Contribuciones de Mejoras		
Derechos	12,034,735.41	11,333,547.76
Productos de Tipo Corriente		
Aprovechamientos de Tipo Corriente		
Ingresos por Ventas de Bienes y Servicios		
Ingresos no Comprendidos en los Numerales Anteriores Causados en Ejercicios Fiscales Anteriores Pendientes de Liquidación o Pago		
Participaciones y Aportaciones		
Transferencias, Asignaciones, Subsidios y Otras Ayudas		875,000.00
Otros Orígenes de Operación	12,034,735.41	11,968,815.96
Aplicación (6)	9,734,052.13	10,832,445.78
Servicios Personales	5,919,668.51	5,781,973.40
Materiales y Suministros	1,709,946.62	1,276,685.57
Servicios Generales	2,104,437.00	3,773,786.81
Transferencias Internas y Asignaciones al Sector Público		
Transferencias al Resto del Sector Público		
Subsidios y Subvenciones		
Ayudas Sociales		
Pensiones y Jubilaciones		
Transferencias a Fideicomisos, Mandatos y Contratos Análogos		
Transferencias a la Seguridad Social		
Donativos		
Transferencias al Exterior		
Participaciones		
Aportaciones		
Convenios		
Otras Aplicaciones de Operación		
Flujos Netos de Efectivo por Actividades de Operación	14,335,418.69	13,344,917.94
Flujos de Efectivo de las Actividades de Inversión		
Origen	-	-
Bienes Inmuebles, Infraestructura y Construcciones en Proceso		
Bienes Muebles		
Otros Orígenes de Inversión		
Aplicación	-	-
Bienes Inmuebles, Infraestructura y Construcciones en Proceso		
Bienes Muebles		
Otras Aplicaciones de Inversión		
Flujos Netos de Efectivo de las Actividades de Inversión	-	-
Flujo de Efectivo por Actividades de Financiamiento		
Origen	2,193,884.94	-
Endeudamiento Neto	-	-
Interno		
Externo		
Otros Orígenes de Financiamiento	2,193,884.94	
Aplicación	13,602,812.16	11,966,577.28
Servicios de la Deuda	-	-
Interno		
Externo		
Otras Aplicaciones de Financiamiento	13,602,812.16	11,966,577.28
Flujos Netos de Efectivo por Actividades de Financiamiento	- 11,408,927.22	- 11,966,577.28
Incremento/Disminución Neta en el Efectivo y Equivalentes al Efectivo	2,926,491.47	1,378,340.66
Efectivo y Equivalentes al Efectivo al Inicio del Ejercicio	1,378,340.66	
Efectivo y Equivalentes al Efectivo al Final del Ejercicio	4,304,832.13	1,378,340.66

"Bajo protesta de decir verdad declaramos que los Estados Financieros y sus notas, son razonablemente correctos y son responsabilidad del emisor"

C. Cesar Pérez Domínguez
Director General ODAPAS, Aculco
2022-2024

C. Ana Delia de Jesús Colín
Directora de Finanzas y
Administración
2022-2024

C. Héctor Gerardo Pérez Toral
Comisario de ODAPAS Aculco,
México





Nombre de la Entidad Municipal: ODAPAS ACULCO 2032
 Notas a los Estados Financieros
 Periodo del 01 de Enero al 31 de Diciembre de 2022

A) Notas de Desglose

I. Notas al Estado de Situación Financiera

Activo

Efectivo y Equivalentes: Cuentas 1111 efectivo y 1112 bancos/Tesorería por un importe de \$365,534.30

Derechos a recibir Efectivo y Equivalentes y Bienes o Servicios a Recibir: Cuenta 1129 Otros débitos a recibir efectivo o equivalente a corto plazo se indica el iva acreditable

Bienes Disponibles para su Transformación o Consumo: No aplica ya que este organismo no realiza algún proceso de transformación y/o elaboración de bienes

Inversiones Financieras: el organismo no cuenta con recursos de fedecomisos asignados por tipo y monto

Bienes Muebles, Inmuebles e Intangibles: Este organismo cuenta con bienes muebles con un monto de \$ 2,991,635.54 con una depreciación anual de 3%, 10% y 20%

Estimaciones y Deterioros: Este ente no cuenta con cuentas incobrables de documentos, deudores, de ingresos, incobrables a largo y corto plazo

Otros Activos Este ente no cuenta con bienes en concesión, arrendamiento financiero y/o comodato.

Pasivo: Este ente no cuenta con pasivos

II. Notas al Estado de Actividades

Ingresos de Gestión: Comprende los derechos por prestación de servicios, rezago, accesorio de derecho y otros reflejado en los ingresos a caja

Participaciones, Aportaciones, Convenios, Incentivos Derivados de la Colaboración Fiscal, Fondos Distintos de Aportaciones, Transferencias, Subsidios y Pensiones y Jubilaciones: en este periodo no se recibió ningún subsidio por parte del municipio

Otros Ingresos y Beneficios: este Organismo recibió un ingreso derivado de recursos propios generados por el banco por un monto de \$6478.22

Gastos y Otras Pérdidas: el organismo tuvo una depreciación de 300,853.08

III. Notas al Estado de Variación en la Hacienda Pública (15) muestra la variación que hubo al cierre del ejercicio anterior y el ejercicio actual

IV. Notas al Estado de Flujos de Efectivo (16) refleja los movimientos de acuerdo al flujo de efectivo correspondiente

V. Conciliación entre los Ingresos Presupuestarios y Contables, así como entre los Egresos Presupuestarios y los Gastos Contables: se concilian de acuerdo a los estados de activades

"Bajo protesta de decir verdad declaramos que los Estados Financieros y sus notas, son razonablemente correctos y son responsabilidad del emisor"



C. Cesar Pérez Dominguez
 Director General ODAPAS, Aculco

[Handwritten signature]

C. Ana Delia de Jesús Colín
 Directora de Finanzas y Administración



[Handwritten signature]
 C. Héctor Gerardo Pérez Toral
 Comisario de ODAPAS Aculco, México



Nombre de la Entidad Municipal: ODAPAS ACULCO 2032

Notas a los Estados Financieros

Periodo del 01 de Enero al 31 de Diciembre de 2022

B) Notas de Memoria (Cuentas de Orden)

Cuentas de Orden Contables y Presupuestarias (3)

Contables:

Valores: sin movimientos

Emisión de obligaciones: sin movimientos

Avales y Garantías: sin movimientos

Juicios: sin movimientos

Contratos para Inversión Mediante Prestación de Servicios (PPS) y Similares: sin movimientos

Bienes en concesión y en comodato: sin movimientos

Presupuestarias:

Cuentas de Ingresos: falta por recaudar un 27.04% del total de presupuesto

Cuentas de Egresos: Falto por ejercer un 30.99% del total que se presupuestó.

"Bajo protesta de decir verdad declaramos que los Estados Financieros y sus notas, son razonablemente correctos y son responsabilidad del emisor."



[Handwritten signature]

C. Cesar Pérez Domínguez

Director General ODAPAS, Aculco



[Handwritten signature]

C. Ana Delia de Jesús Colín

Directora de Finanzas y Administración

[Handwritten signature]

C. Héctor Gerardo Pérez Toral

Comisario de ODAPAS Aculco, México



C) Notas de Gestión Administrativa

Introducción: En México en la actualidad el estado tiene definido el tipo de organización donde la administración pública juegan un papel muy importante dentro de la federación, la coordinación del estado y municipios, son parte fundamental en el desarrollo de los diversos sectores productivos Y de las finanzas públicas a lo largo del territorio nacional, la organización piramidal que prevalece delega y asigna funciones desde el poder ejecutivo hasta los municipios en los estados, todo ello sustentado en cada uno de los Artículos de la Constitución política de los Estados Unidos Mexicanos

Panorama Económico y Financiero: El Ayuntamiento de Aculco formula su anteproyecto de presupuesto y ejerce el gasto correspondiente con estricto apego a los criterios de disciplina, productividad, ahorro, austeridad, eficiencia, desregulación presupuestaria y transparencia. Planea su gasto de manera que contribuya a mantener su estabilidad y equilibrio financiero a mediano y largo plazo, con base en las tendencias y requerimientos de los ayuntamientos en materia hacendaria y de tesorería.

Autorización e Historia: EL ORGANISMO PUBLICO DESCENTRALIZADO MUNICIPAL PARA LA PRESTACION DE LOS SERVICIOS DE AGUA POTABLE, DRENAJE Y TRATAMIENTO DE AGUAS RESIDUALES DE ACULCO, MEXICO, FUE CREADO MEDIANTE LA GACETA DE GOBIERNO NUMERO 13, DECRETO NO. 190 DE FECHA 22 DE ENERO DE 2014.

Organización y Objeto Social: PRESTACION DE LOS SERVICIO PUBLICOS, EN ESPECIAL, EL DEL AGUA POTABLE, DRENAJE Y TRATAMIENTO DE AGUAS RESIDUALES DE TAL FORMA QUE PERMITA CONTRIBUIR A BIENESTAR DE LOS USUARIOS, A LA CALIDAD DE LOS SERVICIOS ASI COMO A LA PROCTECION DEL MEDIO AMBIENTE

Bases de Prestación de los Estados Financieros: Es responsabilidad emitir los estados financieros del periodo mensual a presentar del organismo Público Descentralizado Municipal para la Prestación de los Servicios de Agua Potable, Drenaje y Tratamiento de Aguas Residuales de Aculco, México bajo los postulados de revelación suficiente e importancia relativa con la finalidad de que la información sea de utilidad.

Políticas de Contabilidad Significativas:

Reporte Analítico del Activo: SE DEPRECIARON LOS BIENES MUEBLES CONFORME A LOS LINEAMIENTOS ESTABLECIDOS

Fideicomisos, Mandatos y Contratos Análogos: ESTE ORGANISMO NO TIENE NINGUN FIDEICOMISO CON NINGUNA INSTITUCION.

Reporte de la Recaudación

Información sobre la Deuda y el Reporte Analítico de la Deuda: ESTE ORGANISMO NO TIENE DEUDA CON NINGUNA INSTITUCION DE CREDITO.

Calificaciones Otorgadas: AUN NO A REALIZADO CON NINGUNA INSTITUCION DE CREDITO FINANCIERO PARA SER CALIFICADO TODA VEZ QUE ES UN ORGANISMO PEQUEÑO Y DE NUEVA CREACION

Proceso de Mejora: Aplicación de Medidas de Austeridad y Disciplina Presupuestal, con el objeto de administrar los recursos públicos con eficacia, eficiencia, honradez y transparencia. Enfoque de fortalecimiento de los programas sociales y de inversión en obras y acciones que benefician a un mayor número de ciudadanos mediante la aplicación de medidas de contención del gasto corriente.

Información por Segmentos: EL ORGANISMO DEL MUNICIPIO DE ACULCO NO TIENE SEGMENTADA SU INFORMACION FINANCIERA.

Eventos Posteriores al Cierre: A la fecha de este informe no se han registrado eventos que pudieran afectar la condición económicas del Organismo

Partes Relacionadas: El Organismo no cuenta con partes relacionadas que pudieran ejercer influencia significativa sobre la toma de decisiones financieras, administrativas y operativas.


Responsabilidad Sobre la Presentación Razonable de la Información Contable: Bajo Protesta de decir verdad declaramos que los estados financieros y sus notas son razonablemente correctas y son responsabilidad del emisor.



C. César Pérez Domínguez
Director General ODAPAS, Aculco



C. Ana Delia de Jesús Colín
Directora de Finanzas y Administración



C. Héctor Gerardo Pérez Toral
Comisario de ODAPAS Aculco, México





Nombre de la Entidad Municipal: ODAPAS ACULCO 2032

Cuenta Pública 2022
Estado de Situación Financiera Detallado - LDF
(Cifras en Pesos)

Al 31 de diciembre de 2021 y al 31 de diciembre de 2022

Concepto (c)	31 de diciembre de 2022 (d)	31 de diciembre de 2021 (e)	Concepto (c)	31 de diciembre de 2022 (d)	31 de diciembre de 2021 (e)
ACTIVO			PASIVO		
Activo Circulante			Pasivo Circulante		
a. Efectivo y Equivalentes (e=a1+a2+a3+a4+a5+a6+a7)	365,534.30	206,246.22	a. Cuentas por Pagar a Corto Plazo (a=a1+a2+a3+a4+a5+a6+a7+a8+a9)		114,028.18
a1) Efectivo	89,645.89	6,412.38	a1) Servicios Personales por Pagar a Corto Plazo		
a2) Bancos/Tesorería	275,888.41	199,833.84	a2) Proveedores por Pagar a Corto Plazo		
a3) Bancos/Dependencias y Otros			a3) Contratistas por Obras Públicas por Pagar a Corto Plazo		
a4) Inversiones Temporales (Hasta 3 meses)			a4) Participaciones y Aportaciones por Pagar a Corto Plazo		
a5) Fondos con Afectación Específica			a5) Transferencias Otorgadas por Pagar a Corto Plazo		
a6) Depósitos de Fondos de Terceros en Garantía y/o Administración			a6) Intereses, Comisiones y Otros Gastos de la Deuda Pública por Pagar a Corto Plazo		
a7) Otros Efectivos y Equivalentes			a7) Retenciones y Contribuciones por Pagar a Corto Plazo	47,684.13	44,414.19
b. Derechos a Recibir Efectivo o Equivalentes (b=b1+b2+b3+b4+b5+b6+b7)	3,375,214.89	2,848,826.43	a8) Devoluciones de la Ley de Ingresos por Pagar a Corto Plazo		
b1) Inversiones Financieras de Corto Plazo			a9) Otras Cuentas por Pagar a Corto Plazo	161,712.31	161,712.31
b2) Cuentas por Cobrar a Corto Plazo			b. Documentos por Pagar a Corto Plazo (b=b1+b2+b3)		
b3) Deudores Diversos por Cobrar a Corto Plazo			b1) Documentos Comerciales por Pagar a Corto Plazo		
b4) Ingresos por Recuperar a Corto Plazo			b2) Documentos con Contratistas por Obras Públicas por Pagar a Corto Plazo		
b5) Deudores por Anticipos de la Tesorería a Corto Plazo			b3) Otros Documentos por Pagar a Corto Plazo		
b6) Préstamos Otorgados a Corto Plazo			c. Porción a Corto Plazo de la Deuda Pública a Largo Plazo (c=c1+c2)		
b7) Otros Derechos a Recibir Efectivo o Equivalentes a Corto Plazo	3,375,214.89	2,848,826.43	c1) Porción a Corto Plazo de la Deuda Pública		
c. Derechos a Recibir Bienes o Servicios (c=c1+c2+c3+c4+c5)			c2) Porción a Corto Plazo de Arrendamiento Financiero		
c1) Anticipo a Proveedores por Adquisición de Bienes y Prestación de Servicios a Corto Plazo			d. Títulos y Valores a Corto Plazo		
c2) Anticipo a Proveedores por Adquisición de Bienes Inmuebles y Muebles a Corto Plazo			e. Pasivos Difendidos a Corto Plazo (e=e1+e2+e3)		
c3) Anticipo a Proveedores por Adquisición de Bienes Intangibles a Corto Plazo			e1) Ingresos Cobrados por Adelantado a Corto Plazo		
c4) Anticipo a Contratistas por Obras Públicas a Corto Plazo			e2) Intereses Cobrados por Adelantado a Corto Plazo		
c5) Otros Derechos a Recibir Bienes o Servicios a Corto Plazo			e3) Otros Pasivos Difendidos a Corto Plazo		

d. Inventarios (d=d1+d2+d3+d4+d5) d1) Inventario de Mercancías para Venta d2) Inventario de Mercancías Terminadas d3) Inventario de Mercancías en Proceso de Elaboración d4) Inventario de Materias Primas, Materiales y Suministros para Producción d5) Bienes en Tránsito					
e. Almacenes					
f. Estimación por Pérdida o Deterioro de Activos Circulantes (f=f1+f2) f1) Estimaciones para Cuentas Incobrables por Derechos a Recibir Efectivo o Equivalentes f2) Estimación por Deterioro de Inventarios g. Otros Activos Circulantes (g=g1+g2+g3+g4) g1) Valores en Garantía g2) Bienes en Garantía (excluye depósitos de fondos) g3) Bienes Derivados de Embargos, Decomisos, Aseguramientos y Dación en Pago g4) Adquisición con Fondos de Terceros					
IA. Total de Activos Circulantes (IA = a + b + c + d + e + f + g)	3,740,749.19	3,055,072.65	114,028.18	117,298.12	
Activo No Circulante					
a. Inversiones Financieras a Largo Plazo					
b. Derechos a Recibir Efectivo o Equivalentes a Largo Plazo					
c. Bienes Inmuebles, Infraestructura y Construcciones en Proceso					
d. Bienes Muebles	2,991,635.54	2,984,264.90			
e. Activos Intangibles					
f. Fondos y Bienes de Terceros en Garantía y/o Administración a Corto Plazo (f=f1+f2+f3+f4+f5+f6) f1) Fondos en Garantía a Corto Plazo f2) Fondos en Administración a Corto Plazo f3) Fondos Contingentes a Corto Plazo f4) Fondos de Fideicomisos, Mandatos y Contratos Análogos a Corto Plazo f5) Otros Fondos de Terceros en Garantía y/o Administración a Corto Plazo f6) Valores y Bienes en Garantía a Corto Plazo					
g. Provisiones a Corto Plazo (g=g1+g2+g3) g1) Provisión para Demandas y Juicios a Corto Plazo g2) Provisión para Contingencias a Corto Plazo g3) Otras Provisiones a Corto Plazo					
h. Otros Pasivos a Corto Plazo (h=h1+h2+h3) h1) Ingresos por Clasificar h2) Recaudación por Participar h3) Otros Pasivos Circulantes					
IIA. Total de Pasivos Circulantes (IIA = a + b + c + d + e + f + g + h)	114,028.18	114,028.18			
Pasivo No Circulante					
a. Cuentas por Pagar a Largo Plazo					
b. Documentos por Pagar a Largo Plazo					
c. Deuda Pública a Largo Plazo					
d. Pasivos Diferidos a Largo Plazo					
e. Fondos y Bienes de Terceros en Garantía y/o en Administración a Largo Plazo					

f. Depreciación, Deterioro y Amortización Acumulada de Bienes	-	2,035,351.28	-	1,734,498.20	f. Provisiones a Largo Plazo		
g. Activos Diferidos							
h. Estimación por Pérdida o Deterioro de Activos no Circulantes							
i. Otros Activos no Circulantes							
IB. Total de Activos No Circulantes (IB = a + b + c + d + e + f + g + h + i)		956,284.26		1,249,766.70	II. Total del Pasivo (II = IIA + IIB)	114,028.18	117,298.12
I. Total del Activo (I = IA + IB)		4,697,033.45		4,304,839.35	HACIENDA PÚBLICA/PATRIMONIO		
					IIIA. Hacienda Pública/Patrimonio Contribuido (IIIA = a + b + c)		
					a. Aportaciones		
					b. Donaciones de Capital		
					c. Actualización de la Hacienda Pública/Patrimonio		
					IIIB. Hacienda Pública/Patrimonio Generado (IIIB = a + b + c + d + e)	4,583,005.27	4,187,541.23
					a. Resultados del Ejercicio (Ahorro/Desahorro)	395,464.04	18,002.67
					b. Resultados de Ejercicios Anteriores	4,187,541.23	4,169,538.56
					c. Revalúos		
					d. Reservas		
					e. Rectificaciones de Resultados de Ejercicios Anteriores		
					IIIC. Exceso o Insuficiencia en la Actualización de la Hacienda Pública/Patrimonio (IIIC=a+b)		
					a. Resultado por Posición Monetaria		
					b. Resultado por Tenencia de Activos no Monetarios		
					III. Total Hacienda Pública/Patrimonio (III = IIIA + IIIB + IIIC)	4,583,005.27	4,187,541.23
					IV. Total del Pasivo y Hacienda Pública/Patrimonio (IV = II + III)	4,697,033.45	4,304,839.35

"Bajo protesta de decir verdad declaramos que los Estados Financieros y sus notas, son razonablemente correctos y son responsabilidad del emisor"

C. Cesar Pérez Domínguez
Director General ODAPAS, Aculco

C. Ana Delia de Jesús Colín
Directora de Finanzas y Administración

C. Héctor Gerardo Pérez Toral
Comisario de ODAPAS Aculco, México





Cuenta Pública 2022
Balance Presupuestario - LDF
Del 1 de enero al 31 de diciembre de 2022
(Pesos)

Nombre de la Entidad Municipal : ODAPAS ACULCO 2032

Concepto (c)	Estimado/ Aprobado (d)	Devengado (d)	Recaudado/ Pagado (d)
A. Ingresos Totales (A = A1+A2+A3)	17,469,807.7	0.0	12,745,438.9
A1. Ingresos de Libre Disposición	17,469,807.7		12,745,438.9
A2. Transferencias Federales Etiquetadas			
A3. Financiamiento Neto			
B. Egresos Presupuestarios1 (B = B1+B2)	17,469,607.7	0.0	12,056,493.1
B1. Gasto No Etiquetado (sin incluir Amortización de la Deuda Pública)	17,469,607.7		12,056,493.1
B2. Gasto Etiquetado (sin incluir Amortización de la Deuda Pública)			
C. Remanentes del Ejercicio Anterior (C = C1 + C2)	0.0	0.0	89,645.9
C1. Remanentes de Ingresos de Libre Disposición aplicados en el periodo			89,645.9
C2. Remanentes de Transferencias Federales Etiquetadas aplicados en el periodo			
I. Balance Presupuestario (I = A - B + C)	200.0	0.0	778,591.7
II. Balance Presupuestario sin Financiamiento Neto (II = I - A3)	200.0	0.0	778,591.7
III. Balance Presupuestario sin Financiamiento Neto y sin Remanentes del Ejercicio Anterior (III= II - C)	200.0	0.0	688,945.8

Concepto	Aprobado	Devengado	Pagado
E. Intereses, Comisiones y Gastos de la Deuda (E = E1+E2)	0.0	0.0	0.0
E1. Intereses, Comisiones y Gastos de la Deuda con Gasto No Etiquetado			
E2. Intereses, Comisiones y Gastos de la Deuda con Gasto Etiquetado			
IV. Balance Primario (IV = III + E)	200.0	0.0	688,945.8

Concepto	Estimado/ Aprobado	Devengado	Recaudado/ Pagado
F. Financiamiento (F = F1 + F2)	0.0	0.0	0.0
F1. Financiamiento con Fuente de Pago de Ingresos de Libre Disposición			
F2. Financiamiento con Fuente de Pago de Transferencias Federales Etiquetadas			
G. Amortización de la Deuda (G = G1 + G2)	0.0	0.0	0.0
G1. Amortización de la Deuda Pública con Gasto No Etiquetado			
G2. Amortización de la Deuda Pública con Gasto Etiquetado			
A3. Financiamiento Neto (A3 = F - G)	0.0	0.0	0.0

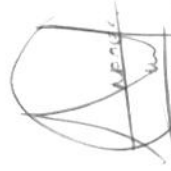
Concepto	Estimado/Aprobado	Devengado	Recaudado/Pagado

A1. Ingresos de Libre Disposición	17,469,807.7	0.0	12,745,438.9
A3.1 Financiamiento Neto con Fuente de Pago de Ingresos de Libre Disposición (A3.1 = F1 – G1)	0.0	0.0	0.0
F1. Financiamiento con Fuente de Pago de Ingresos de Libre Disposición	0.0	0.0	0.0
G1. Amortización de la Deuda Pública con Gasto No Etiquetado	0.0	0.0	0.0
B1. Gasto No Etiquetado (sin incluir Amortización de la Deuda Pública)	17,469,607.7	0.0	12,056,493.1
C1. Remanentes de Ingresos de Libre Disposición aplicados en el periodo	0.0	0.0	89,645.9
V. Balance Presupuestario de Recursos Disponibles (V = A1 + A3.1 – B1 + C1)	200.0	0.0	778,591.7
VI. Balance Presupuestario de Recursos Disponibles sin Financiamiento Neto (VI = V – A3.1)	200.0	0.0	778,591.7
Concepto	Estimado/ Aprobado	Devengado	Recaudado/ Pagado
A2. Transferencias Federales Etiquetadas	0.0	0.0	0.0
A3.2 Financiamiento Neto con Fuente de Pago de Transferencias Federales Etiquetadas (A3.2 = F2 – G2)	0.0	0.0	0.0
F2. Financiamiento con Fuente de Pago de Transferencias Federales Etiquetadas	0.0	0.0	0.0
G2. Amortización de la Deuda Pública con Gasto Etiquetado	0.0	0.0	0.0
B2. Gasto Etiquetado (sin incluir Amortización de la Deuda Pública)	0.0	0.0	0.0
C2. Remanentes de Transferencias Federales Etiquetadas aplicados en el periodo	0.0	0.0	0.0
VII. Balance Presupuestario de Recursos Etiquetados (VII = A2 + A3.2 – B2 + C2)	0.0	0.0	0.0
VIII. Balance Presupuestario de Recursos Etiquetados sin Financiamiento Neto (VIII = VII – A3.2)	0.0	0.0	0.0

"Bajo protesta de decir verdad declaramos que los Estados Presupuestarios y sus notas, son razonablemente correctos y son responsabilidad del emisor"



C. Cesar Pérez Domínguez
Director General ODAPAS, Aculco

C. Ana Delia de Jesús Colín
Directora de Finanzas y Administración




C. Héctor Gerardo Pérez Toral
Comisario de ODAPAS Aculco, México





Nombre de la Entidad Municipal : ODAPAS ACULCO 2032

Cuenta Pública 2022
Estado Analítico de Ingresos Detallado - LDF
Del 1 de Enero al 31 de diciembre de 2022
(Pesos)

Concepto (c)	Ingreso				Diferencia (e)
	Estimado (d)	Ampliaciones/ (Reducciones)	Modificado	Devengado	
Ingresos de Libre Disposición					
A. Impuestos			16,845,407.70		4,106,447.02
B. Cuotas y Aportaciones de Seguridad Social			12,000.00		5,521.78
C. Contribuciones de Mejoras			112,400.00		112,400.00
D. Derechos	16,485,407.70				
E. Productos	12,000.00				
F. Aprovechamientos	112,400.00				
G. Ingresos por Venta de Bienes y Prestación de Servicios					
H. Participaciones					
(H)=h1+h2+h3+h4+h5+h6+h7+h8+h9+h10+h11)					
h1) Fondo General de Participaciones					
h2) Fondo de Fomento Municipal					
h3) Fondo de Fiscalización y Recaudación					
h4) Fondo de Compensación					
h5) Fondo de Extracción de Hidrocarburos					
h6) Impuesto Especial Sobre Producción y Servicios					
h7) 0.136% de la Recaudación Federal Participable					
h8) 3.17% Sobre Extracción de Petróleo					
h9) Gasolinas y Diésel					
h10) Fondo del Impuesto Sobre la Renta					
h11) Fondo de Estabilización de los Ingresos de las Entidades Federativas					
I. Incentivos Derivados de la Colaboración Fiscal (I=I1+I2+I3+I4+I5)					
(I) Tenencia o Uso de Vehículos					
(2) Fondo de Compensación ISAN					
(3) Impuesto Sobre Automóviles Nuevos					
(4) Fondo de Compensación de Repesos-Intermedios					
(5) Otros Incentivos Económicos					
J. Transferencias y Asignaciones	500,000.00		500,000.00		500,000.00
K. Convenios					
k1) Otros Convenios y Subsidios					
L. Otros Ingresos de Libre Disposición (L=I1+I2)					
(1) Participaciones en Ingresos Locales					
(2) Otros Ingresos de Libre Disposición					
I. Total de Ingresos de Libre Disposición	17,469,807.70		17,469,807.70		4,724,368.80
(I=A+B+C+D+E+F+G+H+I+J+K+L)					
Ingresos Excedentes de Ingresos de Libre Disposición					
Transferencias Federales Etiquetadas					
A. Aportaciones (A=a1+a2+a3+a4+a5+a6+a7+a8)					

a1) Fondo de Aportaciones para la Nómina Educativa y Gasto Operativo					
a2) Fondo de Aportaciones para los Servicios de Salud					
a3) Fondo de Aportaciones para la Infraestructura Social					
a4) Fondo de Aportaciones para el Fortalecimiento de los Municipios y de las Demarcaciones Territoriales del Distrito Federal					
a5) Fondo de Aportaciones Múltiples					
a6) Fondo de Aportaciones para la Educación Tecnológica y de Adultos					
a7) Fondo de Aportaciones para la Seguridad Pública de los Estados y del Distrito Federal					
a8) Fondo de Aportaciones para el Fortalecimiento de las Entidades Federativas					
B. Convenios (B=b1+b2+b3+b4)					
b1) Convenios de Protección Social en Salud					
b2) Convenios de Descentralización					
b3) Convenios de Reasignación					
b4) Otros Convenios y Subsidios					
C. Fondos Distintos de Aportaciones (C=c1+c2)					
c1) Fondo para Entidades Federativas y Municipios Productores de Hidrocarburos					
c2) Fondo Minero					
D. Transferencias, Asignaciones, Subsidios y Pensiones, y Jubilaciones					
E. Otras Transferencias Federales Etiquetadas					
II. Total de Transferencias Federales Etiquetadas (II = A + B + C + D + E)					
III. Ingresos Derivados de Financiamientos (III = A)					
A. Ingresos Derivados de Financiamientos					
IV. Total de Ingresos (IV = I + II + III)					
Datos Informativos					
1. Ingresos Derivados de Financiamientos con Fuente de Pago de Ingresos de Libre Disposición					
2. Ingresos Derivados de Financiamientos con Fuente de Pago de Transferencias Federales Etiquetadas					
3. Ingresos Derivados de Financiamientos (3 = 1 + 2)					
			17,469,807.70	17,469,807.70	4,724,368.80

"Bajo protesta de decir verdad declaramos que los estados presupuestarios y sus notas, son razonablemente correctos y son responsabilidad del emisor".


C. Cesar Pérez Dominguez
 Director General ODAPAS, Aculco





C. Ana Delia de Jesús Colín
 Directora de Finanzas y Administración




C. Héctor Gerardo Pérez Apal
 Comisario de ODAPAS Aculco, México



Nombre de la Entidad Municipal : ODAPAS ACULCO 2022

Concepto (c)	Egresos (d)					Subejercicio (e)
	Aprobado	Ampliaciones/ (Reducciones)	Modificado	Devengado	Pagado	
I. Gasto No Etiquetado (I=A+B+C+D+E+F+G+H+I)	17,469,807.70	0.00	17,469,807.70	12,056,493.12	12,056,493.12	5,413,314.58
A. Servicios Personales (A=a1+a2+a3+a4+a5+a6+a7)	7,582,407.70	0.00	7,582,407.70	6,331,023.86	6,331,023.86	1,251,383.84
a1) Remuneraciones al Personal de Carácter Permanente	4,708,128.00		4,708,128.00	4,272,628.04	4,272,628.04	435,499.96
a2) Remuneraciones al Personal de Carácter Transitorio	0.00		0.00	0.00	0.00	0.00
a3) Remuneraciones Adicionales y Especiales	1,553,511.70		1,553,511.70	1,125,114.36	1,125,114.36	428,397.34
a4) Seguridad Social	1,025,768.00		1,025,768.00	681,283.10	681,283.10	344,484.90
a5) Otras Prestaciones Sociales y Económicas	295,000.00		295,000.00	251,998.36	251,998.36	43,001.64
a6) Previsiones						
a7) Pago de Estímulos a Servidores Públicos						
B. Materiales y Suministros (B=b1+b2+b3+b4+b5+b6+b7+b8+b9)	2,544,400.00	0.00	2,544,400.00	1,367,531.93	1,367,531.93	1,176,868.07
b1) Materiales de Administración, Emisión de Documentos y Artículos Oficiales	189,800.00		189,800.00	105,317.40	105,317.40	84,482.60
b2) Alimentos y Utensilios	12,000.00		12,000.00	0.00	0.00	12,000.00
b3) Materias Primas y Materiales de Producción y Comercialización	0.00		0.00	0.00	0.00	0.00
b4) Materiales y Artículos de Construcción y de Reparación	617,000.00		617,000.00	204,356.35	204,356.35	412,643.65
b5) Productos Químicos, Farmacéuticos y de Laboratorio	104,400.00		104,400.00	50,732.27	50,732.27	53,667.73
b6) Combustibles, Lubrificantes y Aditivos	930,000.00		930,000.00	625,562.02	625,562.02	304,437.98
b7) Vestuario, Blancos, Prendas de Protección y Artículos Deportivos	101,000.00		101,000.00	30,573.17	30,573.17	70,426.83
b8) Materiales y Suministros Para Seguridad						
b9) Herramientas, Refacciones y Accesorios Menores	590,200.00		590,200.00	350,990.72	350,990.72	239,209.28
C. Servicios Generales (C=c1+c2+c3+c4+c5+c6+c7+c8+c9)	3,314,000.00	0.00	3,314,000.00	1,588,209.32	1,588,209.32	1,725,790.68
c1) Servicios Básicos	510,800.00		510,800.00	5,810.80	5,810.80	504,989.20
c2) Servicios de Arrendamiento	480,000.00		480,000.00	275,475.00	275,475.00	204,525.00
c3) Servicios Profesionales, Científicos, Técnicos y Otros Servicios	816,000.00		816,000.00	554,207.05	554,207.05	261,792.95
c4) Servicios Financieros, Bancarios y Comerciales	52,000.00		52,000.00	15,809.08	15,809.08	36,190.92
c5) Servicios de Instalación, Reparación, Mantenimiento y Conservación	334,000.00		334,000.00	174,399.05	174,399.05	159,600.95
c6) Servicios de Comunicación Social y Publicidad	78,000.00		78,000.00	6,705.00	6,705.00	71,295.00
c7) Servicios de Traslado y Viáticos	120,200.00		120,200.00	33,028.34	33,028.34	87,171.66
c8) Servicios Oficiales	30,000.00		30,000.00			30,000.00
c9) Otros Servicios Generales	893,000.00		893,000.00	522,775.00	522,775.00	370,225.00
D. Transferencias, Asignaciones, Subsidios y Otras Ayudas (D=d1+d2+d3+d4+d5+d6+d7+d8+d9)	955,000.00	0.00	955,000.00	878,447.91	878,447.91	76,552.09
d1) Transferencias Internas y Asignaciones al Sector Público						
d2) Transferencias al Resto del Sector Público						
d3) Subsidios y Subvenciones	955,000.00		955,000.00	878,447.91	878,447.91	76,552.09
d4) Ayudas Sociales						

g3) Compra de Títulos y Valores										
g4) Concesión de Préstamos										
g5) Inversiones en Fideicomisos, Mandatos y Otros Análogos										
Fideicomiso de Desastres Naturales (Informativo)										
g6) Otras Inversiones Financieras										
g7) Provisiones para Contingencias y Otras Erogaciones Especiales										
H. Participaciones y Aportaciones (H=h1+h2+h3)	0.00	0.00	0.00	0.00	0.00	0.00	0.00	0.00	0.00	0.00
h1) Participaciones										
h2) Aportaciones										
h3) Convenios										
I. Deuda Pública (I=i1+i2+i3+i4+i5+i6+i7)	0.00	0.00	0.00	0.00	0.00	0.00	0.00	0.00	0.00	0.00
i1) Amortización de la Deuda Pública										
i2) Intereses de la Deuda Pública										
i3) Comisiones de la Deuda Pública										
i4) Gastos de la Deuda Pública										
i5) Costo por Coberturas										
i6) Apoyos Financieros										
i7) Adeudos de Ejercicios Fiscales Anteriores (ADEFAS)										
III. Total de Egresos (III = I + II)	17,469,807.70	0.00	17,469,807.70	12,056,493.12	12,056,493.12	12,056,493.12	12,056,493.12	12,056,493.12	5,413,314.58	5,413,314.58

"Bajo protesta de decir verdad declaramos que los estados presupuestarios y sus notas, son razonablemente correctos y son responsabilidad del emisor".



C. Cesar Pérez Dominguez
Director General ODAPAS, Aculco





C. Ana Delia de Jesús Colín
Directora de Finanzas y Administración





C. Héctor Gerardo Pérez Toral
Comisario de ODAPAS, Aculco, México





Cuenta Pública 2022
Estado Analítico del Ejercicio del Presupuesto de Egresos Detallado - LDF
Clasificación de Servicios Personales Por Categoría
Del 1 de Enero al 31 de diciembre de 2022
(Pesos)

Nombre de la Entidad Municipal (a) : ODAPAS ACULCO 2032

Concepto (c)	EGRESOS (d)					Subejercicio (e)
	Aprobado	Ampliaciones / (Reducciones)	Modificado	Devengado	Pagado	
I. Gasto No Etiquetado (I=A+B+C+D+E+F)	7,582,407.70	0.00	7,582,407.70	6,331,023.86	6,331,023.86	1,251,383.84
A. Personal Administrativo y de Servicio Público						0.00
B. Magisterio						0.00
C. Servicios de Salud (C=c1+c2)	7,582,407.70	0.00	7,582,407.70	6,331,023.86	6,331,023.86	1,251,383.84
c1) Personal Administrativo	7,582,407.70		7,582,407.70	6,331,023.86	6,331,023.86	1,251,383.84
c2) Personal Médico, Paramédico y afin						0.00
D. Seguridad Pública	0.00	0.00	0.00	0.00	0.00	0.00
E. Gastos asociados a la implementación de nuevas leyes federales o reformas a las mismas (E=e1+e2)	0.00	0.00	0.00	0.00	0.00	0.00
e1) Nombre del Programa o Ley 1						0.00
e2) Nombre del Programa o Ley 2						0.00
F. Sentencias laborales definitivas						0.00
II. Gasto Etiquetado (II=A+B+C+D+E+F)	0.00	0.00	0.00	0.00	0.00	0.00
A. Personal Administrativo y de Servicio Público						0.00
B. Magisterio						0.00
C. Servicios de Salud (C=c1+c2)	0.00	0.00	0.00	0.00	0.00	0.00
c1) Personal Administrativo						0.00
c2) Personal Médico, Paramédico y afin						0.00
D. Seguridad Pública	0.00	0.00	0.00	0.00	0.00	0.00
E. Gastos asociados a la implementación de nuevas leyes federales o reformas a las mismas (E=e1+e2)	0.00	0.00	0.00	0.00	0.00	0.00
e1) Nombre del Programa o Ley 1						0.00
e2) Nombre del Programa o Ley 2						0.00
F. Sentencias laborales definitivas						0.00
III. Total del Gasto en Servicios Personales (III=I+II)	7,582,407.70	0.00	7,582,407.70	6,331,023.86	6,331,023.86	1,251,383.84

"Bajo protesta de decir verdad declaramos que los estados presupuestarios y sus notas, son razonablemente correctos y son responsabilidad del emisor".

C. Cesar Pérez Dominguéz
 Director General ODAPAS, Aculco

C. Ana Delia de Jesús Colín
 Directora de Finanzas y
 Administración

C. Héctor Gerardo Pérez Toral
 Comisario de ODAPAS Aculco,
 México





Cuenta Pública 2022
Estado Analítico de Ingresos
(Cifras en Pesos)

Nombre de la Entidad Municipal: ODAPAS ACULCO 2032

Del 01 de Enero al 31 de Diciembre de 2022

Cuenta (3)	Rubro de los Ingresos (4)	Estimado (5)	Ampliaciones y Reducciones (6)	Ingreso Modificado (7)	Devengado (8)	Recaudado (9)	% de Avance de la Recaudación (10)	Ingresos Excedentes (11)
8110 4000	Ingresos y Otros Beneficios	17,469,807.70	-	17,469,807.70	-	12,745,438.90	73.0	4,724,368.80
8110 4100	Ingresos de Gestión	-	-	-	-	-	-	-
8110 4110	Impuestos	-	-	-	-	-	-	-
8110 4111	Impuesto sobre los Ingresos	-	-	-	-	-	-	-
8110 4111 1	Impuesto sobre los Ingresos	-	-	-	-	-	-	-
8110 4111 1 1	Impuesto sobre los Ingresos	-	-	-	-	-	-	-
8110 4111 1 1 1	Impuesto sobre los Ingresos	-	-	-	-	-	-	-
8110 4112	Impuestos sobre el Patrimonio	-	-	-	-	-	-	-
8110 4112 1	Impuestos sobre el Patrimonio	-	-	-	-	-	-	-
8110 4112 1 1	Impuestos sobre el Patrimonio	-	-	-	-	-	-	-
8110 4112 1 1 1	Predial	-	-	-	-	-	-	-
8110 4112 1 1 2	Sobre Adquisición de Inmuebles y Otras Operaciones Translativas de Dominio de Inmuebles	-	-	-	-	-	-	-
8110 4112 1 1 3	Sobre Conjuntos Urbanos	-	-	-	-	-	-	-
8110 4113	Impuesto sobre la Producción, el Consumo y las Transacciones	-	-	-	-	-	-	-
8110 4113 1	Impuesto sobre la Producción, el Consumo y las Transacciones	-	-	-	-	-	-	-
8110 4113 1 1	Impuesto sobre la Producción, el Consumo y las Transacciones	-	-	-	-	-	-	-
8110 4114	Impuestos al Comercio Exterior	-	-	-	-	-	-	-
8110 4114 1	Impuestos al Comercio Exterior	-	-	-	-	-	-	-
8110 4114 1 1	Impuestos al Comercio Exterior	-	-	-	-	-	-	-
8110 4115	Impuestos sobre Nóminas y Asimilables	-	-	-	-	-	-	-
8110 4115 1	Impuestos sobre Nóminas y Asimilables	-	-	-	-	-	-	-
8110 4115 1 1	Impuestos sobre Nóminas y Asimilables	-	-	-	-	-	-	-
8110 4115 1 1 1	Impuestos sobre Nóminas y Asimilables	-	-	-	-	-	-	-
8110 4115 1 1 2	Impuestos sobre Nóminas y Asimilables	-	-	-	-	-	-	-
8110 4115 1 1 3	Impuestos sobre Nóminas y Asimilables	-	-	-	-	-	-	-
8110 4115 1 1 4	Impuestos sobre Nóminas y Asimilables	-	-	-	-	-	-	-
8110 4116	Impuestos Ecológicos	-	-	-	-	-	-	-
8110 4116 1	Impuestos Ecológicos	-	-	-	-	-	-	-
8110 4116 1 1	Impuestos Ecológicos	-	-	-	-	-	-	-
8110 4116 1 1 1	Impuestos Ecológicos	-	-	-	-	-	-	-
8110 4117	Accesorios de Impuestos	-	-	-	-	-	-	-
8110 4117 1	Accesorios de Impuestos	-	-	-	-	-	-	-
8110 4117 1 1	Multas	-	-	-	-	-	-	-
8110 4117 1 1 2	Recargo	-	-	-	-	-	-	-
8110 4117 1 1 3	Gastos de Ejecución	-	-	-	-	-	-	-
8110 4117 1 1 4	Indemnización por Devolución de Cheques	-	-	-	-	-	-	-
8110 4118	Impuestos no Comprendidos en la Ley de Ingresos Vigentes, Causados en Ejercicios Fiscales Anteriores Pendientes de Liquidación o Pago	-	-	-	-	-	-	-
8110 4118 1	Impuestos no Comprendidos en la Ley de Ingresos Vigentes, Causados en Ejercicios Fiscales Anteriores Pendientes de Liquidación o Pago	-	-	-	-	-	-	-
8110 4118 1 1	Impuestos no Comprendidos en la Ley de Ingresos Vigentes, Causados en Ejercicios Fiscales Anteriores Pendientes de Liquidación o Pago	-	-	-	-	-	-	-
8110 4118 1 1 1	Impuestos no Comprendidos en la Ley de Ingresos Vigentes, Causados en Ejercicios Fiscales Anteriores Pendientes de Liquidación o Pago	-	-	-	-	-	-	-
8110 4118 1 1 2	Impuestos no Comprendidos en la Ley de Ingresos Vigentes, Causados en Ejercicios Fiscales Anteriores Pendientes de Liquidación o Pago	-	-	-	-	-	-	-
8110 4119	Otros Impuestos	-	-	-	-	-	-	-
8110 4119 1	Otros Impuestos	-	-	-	-	-	-	-
8110 4119 1 1	Otros Impuestos	-	-	-	-	-	-	-
8110 4119 1 1 1	Sobre Anuncios Publicitarios	-	-	-	-	-	-	-
8110 4119 1 1 2	Sobre Diversiones, Juegos y Espectáculos Públicos	-	-	-	-	-	-	-
Subtotal (12)		-	-	-	-	-	-	-
8110 4120	Cuotas y Aportaciones de Seguridad Social	-	-	-	-	-	-	-

8110	4145	1	1	Derechos no Comprendidos en la Ley de Ingresos Vigente, Causados en Ejercicios Fiscales Anteriores Pendientes de Liquidación o Pago	-	-	-	-	-	-	-
8110	4145	1	1	Derechos no Comprendidos en la Ley de Ingresos Vigente, Causados en Ejercicios Fiscales Anteriores Pendientes de Liquidación o Pago	-	-	-	-	-	-	-
8110	4149	1	1	Otros Derechos	-	-	-	-	-	-	-
8110	4149	1	1	Otros Derechos	-	-	-	-	-	-	-
8110	4149	1	1	Otros Derechos	-	-	-	-	-	-	-
Subtotal (12)					16,845,407.70	16,845,407.70	-	12,738,860.68	75.6	-	4,106,447.02
8110	4150			Productos	12,000.00	12,000.00	-	6,478.22	54.0	-	5,521.78
8110	4151	1	1	Productos	12,000.00	12,000.00	-	6,478.22	54.0	-	5,521.78
8110	4151	1	1	Productos Derivados de Uso y Aprovechamiento de Bienes no Sujetos a Régimen de Dominio Público	-	-	-	-	-	-	-
8110	4151	1	1	Por la Venta o Arrendamiento de Bienes Municipales	-	-	-	-	-	-	-
8110	4151	1	2	Impresos y Papel Especial	-	-	-	-	-	-	-
8110	4151	1	3	Derivados de Bienes Municipales	-	-	-	-	-	-	-
8110	4151	1	2	Otros Productos (Intereses Ganados)	12,000.00	12,000.00	-	6,478.22	54.0	-	5,521.78
8110	4151	1	2	Derivados de Recursos Propios	12,000.00	12,000.00	-	6,478.22	54.0	-	5,521.78
8110	4151	1	2	Derivado de Participaciones Federales	-	-	-	-	-	-	-
8110	4151	1	2	Derivados del Ramo 33	-	-	-	-	-	-	-
8110	4151	1	2	Ingresos Financieros por FISM	-	-	-	-	-	-	-
8110	4151	1	2	Ingresos Financieros por FORTAMUNDF	-	-	-	-	-	-	-
8110	4151	1	2	Derivados de Recursos de Programas Estatales	-	-	-	-	-	-	-
8110	4151	1	2	Remolimentos o Ingresos Derivados de las Actividades de Organismos Descentralizados y Empresas de Participación Municipal cuando por su Naturaleza correspondan a actividades que no son Propias de Derecho Público	-	-	-	-	-	-	-
8110	4151	1	2	En General, todos aquellos ingresos que perciba la Hacienda Pública Municipal, derivado de Actividades que no son Propias de Derecho Público, o por la Explotación de sus Bienes Patrimoniales	-	-	-	-	-	-	-
8110	4151	1	2	Productos no Comprendidos en la Ley de Ingresos Vigente, Causados en Ejercicios Fiscales Anteriores Pendientes de Liquidación o Pago	-	-	-	-	-	-	-
8110	4154			Productos no Comprendidos en la Ley de Ingresos Vigente, Causados en Ejercicios Fiscales Anteriores Pendientes de Liquidación o Pago	-	-	-	-	-	-	-
8110	4154	1	1	Productos no Comprendidos en la Ley de Ingresos Vigente, Causados en Ejercicios Fiscales Anteriores Pendientes de Liquidación o Pago	-	-	-	-	-	-	-
8110	4154	1	1	Productos no Comprendidos en la Ley de Ingresos Vigente, Causados en Ejercicios Fiscales Anteriores Pendientes de Liquidación o Pago	-	-	-	-	-	-	-
8110	4151	1	1	Productos no Comprendidos en la Ley de Ingresos Vigente, Causados en Ejercicios Fiscales Anteriores Pendientes de Liquidación o Pago	-	-	-	-	-	-	-
8110	4151	1	1	Productos no Comprendidos en la Ley de Ingresos Vigente, Causados en Ejercicios Fiscales Anteriores Pendientes de Liquidación o Pago	-	-	-	-	-	-	-
Subtotal (12)					12,000.00	12,000.00	-	6,478.22	54.0	-	5,521.78
8110	4160			Aprovechamientos	112,400.00	112,400.00	-	-	-	-	112,400.00
8110	4162			Multas	-	-	-	-	-	-	-
8110	4162	1	1	Multas	-	-	-	-	-	-	-
8110	4162	1	1	Multas	-	-	-	-	-	-	-
8110	4162	1	1	Sanciones Administrativas	-	-	-	-	-	-	-
8110	4163			Indemnizaciones	12,400.00	12,400.00	-	-	-	-	12,400.00
8110	4163	1	1	Indemnizaciones	12,400.00	12,400.00	-	-	-	-	12,400.00
8110	4163	1	1	Indemnizaciones por Daños a Bienes Municipales	12,400.00	12,400.00	-	-	-	-	12,400.00
8110	4163	1	2	Otras indemnizaciones	6,200.00	6,200.00	-	-	-	-	6,200.00
8110	4164			Reintegros	6,200.00	6,200.00	-	-	-	-	6,200.00
8110	4164	1	1	Reintegros	-	-	-	-	-	-	-
8110	4164	1	1	Reintegros	-	-	-	-	-	-	-
8110	4164	1	1	Reintegros	-	-	-	-	-	-	-
8110	4165			Aprovechamientos Provenientes de Obras Públicas	-	-	-	-	-	-	-
8110	4165	1	1	Aprovechamientos Provenientes de Obras Públicas	-	-	-	-	-	-	-
8110	4165	1	1	Aprovechamientos Provenientes de Obras Públicas	-	-	-	-	-	-	-
8110	4165	1	1	Aprovechamientos Provenientes de Obras Públicas	-	-	-	-	-	-	-
8110	4166			Aprovechamientos no Comprendidos en la Ley de Ingresos Vigente, Causados en Ejercicios Fiscales Anteriores Pendientes de Liquidación o Pago	-	-	-	-	-	-	-
8110	4166	1	1	Aprovechamientos no Comprendidos en la Ley de Ingresos Vigente, Causados en Ejercicios Fiscales Anteriores Pendientes de Liquidación o Pago	-	-	-	-	-	-	-
8110	4166	1	1	Aprovechamientos no Comprendidos en la Ley de Ingresos Vigente, Causados en Ejercicios Fiscales Anteriores Pendientes de Liquidación o Pago	-	-	-	-	-	-	-
8110	4166	1	1	Aprovechamientos no Comprendidos en la Ley de Ingresos Vigente, Causados en Ejercicios Fiscales Anteriores Pendientes de Liquidación o Pago	-	-	-	-	-	-	-
8110	4168			Accesorios de Aprovechamientos	-	-	-	-	-	-	-
8110	4168	1	1	Accesorios de Aprovechamientos	-	-	-	-	-	-	-
8110	4168	1	1	Accesorios de Aprovechamientos	-	-	-	-	-	-	-

8110	4175	Ingresos por Venta de Bienes y Prestación de Servicios de Entidades Paraestatales Empresariales Financieras Monetarias con participación Estatal Mayoritaria.	-	-	-	-	-	-	-
8110	4175	Ingresos por Venta de Bienes y Prestación de Servicios de Entidades Paraestatales Empresariales Financieras Monetarias con participación Estatal Mayoritaria.	-	-	-	-	-	-	-
8110	4175	Ingresos por Venta de Bienes y Prestación de Servicios de Entidades Paraestatales Empresariales Financieras Monetarias con participación Estatal Mayoritaria.	-	-	-	-	-	-	-
8110	4175	Ingresos por Venta de Bienes y Prestación de Servicios de Entidades Paraestatales Empresariales Financieras Monetarias con participación Estatal Mayoritaria.	-	-	-	-	-	-	-
8110	4176	Ingresos por Venta de Bienes y Prestación de Servicios de Entidades Paraestatales Empresariales Financieras No Monetarias con participación Estatal Mayoritaria.	-	-	-	-	-	-	-
8110	4176	Ingresos por Venta de Bienes y Prestación de Servicios de Entidades Paraestatales Empresariales Financieras No Monetarias con participación Estatal Mayoritaria.	-	-	-	-	-	-	-
8110	4176	Ingresos por Venta de Bienes y Prestación de Servicios de Entidades Paraestatales Empresariales Financieras No Monetarias con participación Estatal Mayoritaria.	-	-	-	-	-	-	-
8110	4176	Ingresos por Venta de Bienes y Prestación de Servicios de Entidades Paraestatales Empresariales Financieras No Monetarias con participación Estatal Mayoritaria.	-	-	-	-	-	-	-
8110	4177	Ingresos por Venta de Bienes y Prestación de Servicios de Fideicomisos Financieros Públicos con Participación Estatal Mayoritaria.	-	-	-	-	-	-	-
8110	4177	Ingresos por Venta de Bienes y Prestación de Servicios de Fideicomisos Financieros Públicos con Participación Estatal Mayoritaria.	-	-	-	-	-	-	-
8110	4177	Ingresos por Venta de Bienes y Prestación de Servicios de Fideicomisos Financieros Públicos con Participación Estatal Mayoritaria.	-	-	-	-	-	-	-
8110	4177	Ingresos por Venta de Bienes y Prestación de Servicios de Fideicomisos Financieros Públicos con Participación Estatal Mayoritaria.	-	-	-	-	-	-	-
8110	4178	Ingresos por Venta de Bienes y Prestación de Servicios de los Poderes Legislativo y Judicial, y de los Órganos Autónomos.	-	-	-	-	-	-	-
8110	4178	Ingresos por Venta de Bienes y Prestación de Servicios de los Poderes Legislativo y Judicial, y de los Órganos Autónomos.	-	-	-	-	-	-	-
8110	4178	Ingresos por Venta de Bienes y Prestación de Servicios de los Poderes Legislativo y Judicial, y de los Órganos Autónomos.	-	-	-	-	-	-	-
8110	4178	Ingresos por Venta de Bienes y Prestación de Servicios de los Poderes Legislativo y Judicial, y de los Órganos Autónomos.	-	-	-	-	-	-	-
Total (12)									
8110	4200	PARTICIPACIONES, APORTACIONES, CONVENIOS, INCENTIVOS DERIVADOS DE LA COLABORACIÓN FISCAL, FONDOS DISTINTOS DE APORTACIONES, TRANSFERENCIAS, ASIGNACIONES, SUBSIDIOS Y SUBVENCIÓNES, Y PENSIONES Y JUBILACIONES.	-	-	-	-	-	-	-
8110	4210	Participaciones, Aportaciones, Convenios, Incentivos Derivados de la Colaboración Fiscal y Fondos Distintos de Aportaciones.	-	-	-	-	-	-	-
8110	4211	Participaciones	-	-	-	-	-	-	-
8110	4211	Las participaciones derivadas de la aplicación de la Ley de Coordinación Fiscal y demás Ordenamientos jurídicos federales aplicables	-	-	-	-	-	-	-
8110	4211	Fondo General de Participaciones	-	-	-	-	-	-	-
8110	4211	Fondo de Fomento Municipal	-	-	-	-	-	-	-
8110	4211	Fondo de Fecundación y Recaudación	-	-	-	-	-	-	-
8110	4211	Fondo de Estabilización de los Ingresos de las Entidades Federativas (FEIEF)	-	-	-	-	-	-	-
8110	4211	Correspondientes al Impuesto Especial sobre Producción y Servicios	-	-	-	-	-	-	-
8110	4211	Correspondientes al Impuesto Sobre Automóviles Nuevos	-	-	-	-	-	-	-
8110	4211	Correspondientes al Impuesto Sobre Tenencia o Uso de Vehículos	-	-	-	-	-	-	-
8110	4211	Correspondientes al Fondo de Compensación del Impuesto Sobre Automóviles Nuevos	-	-	-	-	-	-	-
8110	4211	Las derivadas de la aplicación del artículo 4-A de la Ley de Coordinación Fiscal	-	-	-	-	-	-	-
8110	4211	El Impuesto Sobre la Renta efectivamente enlajado a la Federación, correspondiente al salario de su personal que preste o desempeñe un servicio personal subordinado así como de sus organismos públicos descentralizados	-	-	-	-	-	-	-
8110	4211	Artículo 4-A, Fracción I de la Ley de Coordinación Fiscal (Fondo de Compensaciones)	-	-	-	-	-	-	-
8110	4211	El Impuesto Sobre la Renta por enajenación de Bienes Inmuebles	-	-	-	-	-	-	-
8110	4211	Las participaciones derivadas de la aplicación de la Fracción II del Artículo 216 del Código Financiero del Estado de México y Municipios	-	-	-	-	-	-	-

8110	4211	1	2	1	Del Impuesto Sobre Tenencia o Uso de Vehículos Automotores	-						-				
8110	4211	1	2	2	Del Impuesto Sobre Adquisición de Vehículos Automotores Usados	-						-				
8110	4211	1	2	3	Del Impuesto Sobre Loterías, Rifas, Sorteos, Concursos y Juegos Permitidos con Cruce de Apuestas	-						-				
8110	4211	1	2	4	Del Impuesto a la Venta Final de bebidas con contenido alcohólico	-						-				
8110	4211	1	2	5	Programa de Acciones para el Desarrollo (PAD)	-						-				
8110	4211	1	2	6	Fondo Estatal de Fortalecimiento Municipal (FEFOM)	-						-				
8110	4211	1	2	7	Recursos del CEDPIEM	-						-				
8110	4211	1	2	8	Recursos del Sistema DIFEM	-						-				
8110	4211	1	2	9	Mecánica Teatral	-						-				
8110	4211	1	2	10	Remanentes Casos de Inversión Sectorial (PAD)	-						-				
8110	4211	1	2	11	Remanentes Programa de Apoyo al Gasto de Inversión de los Municipios (FEFOM)	-						-				
8110	4211	1	2	12	Otros Recursos Especiales	-						-				
8110	4211	1	2	13	Las demás derivadas de la aplicación del Título Séptimo del Código Financiero para el Estado de México y Municipios, así como de los Convenios, Acuerdos o Declaratorias que al Efecto se Celebren o Realicen	-						-				
8110	4212				Aportaciones	-						-				
8110	4212	1	1		Aportaciones	-						-				
8110	4212	1	1	1	Fondo de Aportaciones para Infraestructura Social Municipal	-						-				
8110	4212	1	1	2	Fondo de Aportaciones para el Fortalecimiento de los Municipios y de las Demarcaciones Territoriales del Distrito Federal	-						-				
8110	4212	1	1	3	Remanentes de Ramo 33 (FISM)	-						-				
8110	4212	1	1	4	Remanentes de Ramo 33 (FORTAMUN)	-						-				
8110	4212	1	1	5	Fondo de Aportaciones para la Seguridad Pública. (FASP)	-						-				
8110	4213				Convenios	-						-				
8110	4213	1	1		Convenios	-						-				
8110	4213	1	1	1	Convenios	-						-				
8110	4213	1	1	1	Convenios	-						-				
8110	4214				Incentivos Derivados de la Colaboración Fiscal	-						-				
8110	4214	1	1		Incentivos Derivados de la Colaboración Fiscal	-						-				
8110	4214	1	1	1	Incentivos Derivados de la Colaboración Fiscal	-						-				
8110	4214	1	1	2	Multas Federales No Fiscales	-						-				
8110	4214	1	1	2	Convenios de Transito Estatal con Municipios	-						-				
8110	4215				Fondos Distintos de Aportaciones	-						-				
8110	4215	1	1		Fondos Distintos de Aportaciones	-						-				
8110	4215	1	1	1	Fondos Distintos de Aportaciones	-						-				
8110	4215	1	1	1	Recursos del Programa Habitat	-						-				
8110	4215	1	1	2	Excedentes Petroleros	-						-				
8110	4215	1	1	3	Ramo 23	-						-				
8110	4215	1	1	4	FORTASEG	-						-				
8110	4215	1	1	5	Remanentes Otros Recursos Federales	-						-				
8110	4215	1	1	6	Otros Recursos Federales	-						-				
8110	4215	1	1	7	Recursos del Programa de ahorro y subsidio para la vivienda, "Tu Casa" (FONHAPO)	-						-				
8110	4215	1	1	8	Recursos del Programa para el Desarrollo de Zonas Prioritarias	-						-				
8110	4215	1	1	9	Recursos del Programa 3 X 1 para Migrantes	-						-				
8110	4215	1	1	10	Recursos del Programa de Empleo Temporal (PET)	-						-				
8110	4215	1	1	11	Recursos del Programa de Vivienda Rural	-						-				
8110	4215	1	1	12	Recursos del Programa de Opciones Productivas	-						-				
8110	4215	1	1	13	Recursos para el Rescate de Espacios Públicos	-						-				
8110	4215	1	1	14	Recursos del Fondo comiso Fondo Nacional de Habitaciones Populares	-						-				
8110	4215	1	1	15	Recursos del Programa CONADE	-						-				
8110	4215	1	1	16	Recursos para el Programa Calidad para el Deporte CONADE	-						-				
8110	4215	1	1	17	Recursos del Programa Cultura Física CONADE	-						-				

8110	4324	1	1	1	Incremento por Variación de Inventarios de Materias Primas, Materiales y Suministros para Producción	-	-	-	-	-	-	-
8110	4325				Incremento por Variación de Almacén de Materias Primas, Materiales y Suministros de Consumo							
8110	4325	1			Incremento por Variación de Almacén de Materias Primas, Materiales y Suministros de Consumo	-	-	-	-	-	-	-
8110	4325	1	1		Incremento por Variación de Almacén de Materias Primas, Materiales y Suministros de Consumo	-	-	-	-	-	-	-
8110	4325	1	1	1	Incremento por Variación de Almacén de Materias Primas, Materiales y Suministros de Consumo	-	-	-	-	-	-	-
					Subtotal (12)							
8110	4330				Diminución del Exceso de Estimaciones por Pérdida o Deterioro u Obsolescencia	-	-	-	-	-	-	-
8110	4331				Diminución del Exceso de Estimaciones por Pérdida o Deterioro u Obsolescencia	-	-	-	-	-	-	-
8110	4331	1			Diminución del Exceso de Estimaciones por Pérdida o Deterioro u Obsolescencia	-	-	-	-	-	-	-
8110	4331	1	1		Diminución del Exceso de Estimaciones por Pérdida o Deterioro u Obsolescencia	-	-	-	-	-	-	-
8110	4331	1	1	1	Diminución del Exceso de Estimaciones por Pérdida o Deterioro u Obsolescencia	-	-	-	-	-	-	-
					Subtotal (12)							
8110	4340				Diminución del Exceso de Provisionales	-	-	-	-	-	-	-
8110	4341				Diminución del Exceso en Provisionales	-	-	-	-	-	-	-
8110	4341	1			Diminución del Exceso en Provisionales	-	-	-	-	-	-	-
8110	4341	1	1		Diminución del Exceso de Provisionales	-	-	-	-	-	-	-
8110	4341	1	1	1	Diminución del Exceso en Provisionales	-	-	-	-	-	-	-
					Subtotal (12)							
8110	4350				Ingresos derivados de Financiamiento	-	-	-	-	-	-	-
8110	4351				Ingresos derivados de Financiamiento	-	-	-	-	-	-	-
8110	4351	1			Ingresos derivados de Financiamiento	-	-	-	-	-	-	-
8110	4351	1	1		Ingresos derivados de Financiamiento	-	-	-	-	-	-	-
8110	4351	1	1	6	Los derivados de las operaciones de Crédito en los términos que establece el Título Octavo del Código Financiero del Estado de México y Municipios y Otras Leyes Aplicables	-	-	-	-	-	-	-
					Subtotal (12)							
8110	4390				Otros Ingresos y Beneficios Varios	-	-	-	-	-	-	-
8110	4392				Bonificaciones y Descuentos Obtenidos	-	-	-	-	-	-	-
8110	4392	1			Bonificaciones y Descuentos Obtenidos	-	-	-	-	-	-	-
8110	4392	1	1		Bonificaciones y Descuentos Obtenidos	-	-	-	-	-	-	-
8110	4392	1	1	1	Bonificaciones y Descuentos Obtenidos	-	-	-	-	-	-	-
8110	4393				Diferencias por Tipo de Cambio a Favor	-	-	-	-	-	-	-
8110	4393	1			Diferencias por Tipo de Cambio a Favor	-	-	-	-	-	-	-
8110	4393	1	1		Diferencias por Tipo de Cambio a Favor	-	-	-	-	-	-	-
8110	4393	1	1	1	Diferencias por Tipo de Cambio a Favor	-	-	-	-	-	-	-
8110	4394				Diferencias por Tipo de Cambio a Favor en Valores Negociables	-	-	-	-	-	-	-
8110	4394	1			Diferencias de Cotizaciones a Favor en Valores Negociables	-	-	-	-	-	-	-
8110	4394	1	1		Diferencias de Cotizaciones a Favor en Valores Negociables	-	-	-	-	-	-	-
8110	4394	1	1	1	Diferencias de Cotizaciones a Favor en Valores Negociables	-	-	-	-	-	-	-
8110	4395				Resultado por Posición Monetaria	-	-	-	-	-	-	-
8110	4395	1			Resultado por Posición Monetaria	-	-	-	-	-	-	-
8110	4395	1	1		Resultado por Posición Monetaria	-	-	-	-	-	-	-
8110	4395	1	1	1	Resultado por Posición Monetaria	-	-	-	-	-	-	-
8110	4396				Utilidades por Participación Patrimonial	-	-	-	-	-	-	-
8110	4396	1			Utilidades por Participación Patrimonial	-	-	-	-	-	-	-
8110	4396	1	1		Utilidades por Participación Patrimonial	-	-	-	-	-	-	-
8110	4396	1	1	1	Utilidades por Participación Patrimonial	-	-	-	-	-	-	-
8110	4397				Diferencias por Reestructuración de Deuda Pública a Favor	-	-	-	-	-	-	-
8110	4397	1			Diferencias por Reestructuración de Deuda Pública a Favor	-	-	-	-	-	-	-
8110	4397	1	1		Diferencias por Reestructuración de Deuda Pública a Favor	-	-	-	-	-	-	-
8110	4397	1	1	1	Diferencias por Reestructuración de Deuda Pública a Favor	-	-	-	-	-	-	-
8110	4399				Otros Ingresos y Beneficios Varios	-	-	-	-	-	-	-
8110	4399	1			Otros Ingresos y Beneficios Varios	-	-	-	-	-	-	-
8110	4399	1	1		Otros Ingresos y Beneficios Varios	-	-	-	-	-	-	-
8110	4399	1	1	1	Aportaciones por Gestión de Diputados	-	-	-	-	-	-	-
8110	4399	1	1	2	Ingresos por Audiencia Pública	-	-	-	-	-	-	-
8110	4399	1	1	3	Actualización de Inversiones en UDI'S	-	-	-	-	-	-	-
8110	4399	1	1	4	Intereses por Inversiones en UDI'S	-	-	-	-	-	-	-

8110	4359	1	1	5	Otras Convenciones										
8110	4359	1	1	6	Ingresos Derivados de Ejercicios Anteriores no Aplicados										
8110	4359	1	1	7	Otros Ingresos por Donativos										
8110	4359	1	1	8	Otros Ingresos Varios										
Subtotal (12)															
Total Partidas (13)															
										17,469,807.70	-	17,469,807.70	12,745,438.90	73.0	4,724,368.80

"Bajo protesta de decir verdad declaramos que los Estados Presupuestarios y sus notas, son razonablemente correctos y son responsabilidad del emisor"



C. Cesar Pérez Domínguez
Director General ODAPAS, Acapulco




C. Ana Delia de Jesús Colín
Directora de Finanzas y Administración




C. Héctor Gerardo Pérez Toral
Comisario de ODAPAS Acapulco, México



1320	Primas de Vacaciones, Dominical y Gratificación de fin de año	793,531.70	793,531.70	-	-	657,598.60	657,598.60
1321	Prima Vacacional	170,015.70	170,015.70	-	-	149,235.07	149,235.07
1322	Aguinaldo	588,516.00	588,516.00	-	-	508,363.53	508,363.53
1323	Aguinaldo de Eventuales	-	-	-	-	-	-
1324	Vacaciones no disfrutadas por Finesito	35,000.00	35,000.00	-	-	-	-
1325	Prima Dominical	-	-	-	-	-	-
1330	Horas Extraordinarias	175,580.00	175,580.00	-	-	79,375.76	79,375.76
1331	Remuneraciones por Horas Extraordinarias	175,580.00	175,580.00	-	-	79,375.76	79,375.76
1340	Compensaciones	584,400.00	584,400.00	-	-	388,140.00	388,140.00
1341	Compensación	-	-	-	-	-	-
1342	Compensación por Servicios Especiales	-	-	-	-	-	-
1343	Compensación por Riesgo Profesional	-	-	-	-	-	-
1344	Compensación por Retabulación	-	-	-	-	-	-
1345	Gratificación	584,400.00	584,400.00	-	-	388,140.00	388,140.00
1346	Gratificación por Convenio	-	-	-	-	-	-
1347	Gratificación por Productividad	-	-	-	-	-	-
1348	Labores Docentes	-	-	-	-	-	-
1349	Estudios Superiores	-	-	-	-	-	-
1350	Sobrehaberes	-	-	-	-	-	-
1351	Sobrehaberes	-	-	-	-	-	-
1360	Asignaciones de Técnico, de Mando, por Comisión, de Vuelo y de Técnico Especial	-	-	-	-	-	-
1361	Asignaciones de Técnico, de Mando, por Comisión, de Vuelo y de Técnico Especial	-	-	-	-	-	-
1370	Honorarios Especiales	-	-	-	-	-	-
1371	Honorarios Especiales	-	-	-	-	-	-
1380	Participaciones por Vigilancia en el Cumplimiento de las Leyes y Custodia de Valores	-	-	-	-	-	-
1381	Participaciones por Vigilancia en el Cumplimiento de las Leyes y Custodia de Valores	-	-	-	-	-	-
1400	Seguridad Social	1,025,768.00	1,025,768.00	-	-	681,283.10	681,283.10
1410	Aportaciones de Seguridad Social	1,025,768.00	1,025,768.00	-	-	681,283.10	681,283.10
1411	Aportaciones al ISSSTE	-	-	-	-	-	-
1412	Aportaciones de Servicio de Salud	470,708.00	470,708.00	-	-	285,106.20	285,106.20
1413	Aportaciones al Sistema Solidario de Reparto	359,160.00	359,160.00	-	-	211,705.49	211,705.49
1414	Aportaciones del Sistema de Capitalización Individual	87,120.00	87,120.00	-	-	42,052.85	42,052.85
1415	Aportaciones para Financiar los Gastos Generales de Administración del ISSEMYM	47,376.00	47,376.00	-	-	24,925.06	24,925.06
1416	Aportaciones para riesgo de Trabajo	61,404.00	61,404.00	-	-	117,493.50	117,493.50
1417	Aportaciones al Seguro de Cesantía, en edad avanzada y vejez	-	-	-	-	-	-
1420	Aportaciones a Fondos de Vivienda	-	-	-	-	-	-
1421	FOVISSSTE	-	-	-	-	-	-
1430	Aportaciones al Sistema para el Retiro	-	-	-	-	-	-
1431	SAR (Sistema de Ahorro para el Retiro)	-	-	-	-	-	-
1440	Aportaciones para Seguros	-	-	-	-	-	-
1441	Seguros y Fianzas	-	-	-	-	-	-
1500	Otras Prestaciones Sociales y Económicas	295,000.00	295,000.00	-	-	251,998.36	251,998.36
1510	Cuotas para el Fondo de Ahorro y Fondo de Trabajo	-	-	-	-	-	-
1511	Cuotas para Fondo de Retiro	-	-	-	-	-	-
1512	Seguro de Separación Individualizado	-	-	-	-	-	-
1520	Indemnizaciones	260,000.00	260,000.00	-	-	225,896.67	225,896.67
1521	Indemnización por Accidentes de Trabajo	10,000.00	10,000.00	-	-	-	-
1522	Liquidaciones por Indemnizaciones, por Sueldos y Salarios Caidos	250,000.00	250,000.00	-	-	225,896.67	225,896.67
1530	Prestaciones y Haberes de Retiro	-	-	-	-	-	-
1531	Prima por jubilación	-	-	-	-	-	-
1540	Prestaciones Contractuales	-	-	-	-	-	-
1541	Becas para Hijos de Trabajadores Sindicalizados	-	-	-	-	-	-

2900	Herramientas, Refacciones y Accesorios Menores	590,200.00	-	590,200.00	350,990.72
2910	Herramientas Menores	204,000.00	-	204,000.00	207,157.13
2911	Refacciones, Accesorios y Herramientas	204,000.00	-	204,000.00	207,157.13
2920	Refacciones y Accesorios Menores de Edificios	24,000.00	-	24,000.00	-
2921	Refacciones y Accesorios Menores de Edificios	24,000.00	-	24,000.00	-
2930	Refacciones y Accesorios Menores de Mobiliario y Equipo de Administración, Educativa y Recreativa	-	-	-	-
2931	Refacciones y Accesorios Menores de Mobiliario y Equipo de Administración, Educativa y Recreativa	-	-	-	-
2940	Refacciones y Accesorios Menores de Equipo de Computo y Tecnologías de la Información	7,500.00	-	7,500.00	730.00
2941	Refacciones y Accesorios para Equipo de Computo	7,500.00	-	7,500.00	730.00
2950	Refacciones y Accesorios Menores de Equipo e Instrumental Médico y de Laboratorio	-	-	-	-
2951	Refacciones y Accesorios Menores de Equipo e Instrumental Médico y de Laboratorio	-	-	-	-
2960	Refacciones y Accesorios Menores para Equipo de Transporte	204,000.00	-	204,000.00	129,709.05
2961	Refacciones y Accesorios Menores para Equipo de Transporte	204,000.00	-	204,000.00	129,709.05
2970	Refacciones y Accesorios Menores de Equipo de Defensa y Seguridad	30,000.00	-	30,000.00	-
2971	Artículos para la Extinción de Incendios	30,000.00	-	30,000.00	-
2972	Refacciones y Accesorios Menores para Equipo de Defensa	10,000.00	-	10,000.00	-
2980	Refacciones y Accesorios Menores de Maquinaria y Otros Equipos	10,000.00	-	10,000.00	-
2981	Refacciones y Accesorios Menores de Maquinaria y Otros Equipos	110,700.00	-	110,700.00	-
2990	Refacciones y Accesorios Menores Otros Bienes Muebles	55,000.00	-	55,000.00	-
2991	Medidores de Agua	55,700.00	-	55,700.00	-
2992	Otros Enseres	2,544,400.00	-	2,544,400.00	13,394.54
3000	Servicios Generales	3,314,000.00	-	3,314,000.00	1,367,831.93
3100	Servicios Básicos	510,800.00	-	510,800.00	1,588,209.32
3110	Energía Eléctrica	500,000.00	-	500,000.00	5,810.80
3111	Servicio de Energía Eléctrica	500,000.00	-	500,000.00	-
3112	Servicio de Energía Eléctrica para Alumbrado Público	500,000.00	-	500,000.00	-
3120	Gas	-	-	-	-
3121	Gas	-	-	-	-
3130	Agua	-	-	-	-
3131	Servicio de Agua	-	-	-	-
3132	Servicio de Cloración de Agua	-	-	-	-
3140	Telefonía Tradicional	8,400.00	-	8,400.00	5,810.80
3141	Servicio de Telefonía Convencional	8,400.00	-	8,400.00	5,810.80
3150	Telefonía Celular	2,400.00	-	2,400.00	-
3151	Servicio de Telefonía Celular	2,400.00	-	2,400.00	-
3160	Servicios de Telecomunicaciones y Satélites	-	-	-	-
3161	Servicios de Radiolocalización y Telecomunicación	-	-	-	-
3162	Servicios de Conducción de Señales Analógicas y Digitales	-	-	-	-
3170	Servicios de Acceso a Internet, Redes y Procesamiento de Información	-	-	-	-
3171	Servicios de Acceso a Internet	-	-	-	-
3180	Servicios Postales y Telegráficos	-	-	-	-
3181	Servicio Postal y Telegráfico	-	-	-	-
3190	Servicios Integrales y Otros Servicios	-	-	-	-
3191	Servicios de Telecomunicación Especializados	-	-	-	-
3192	Servicios de información, mediante telecomunicaciones especializadas	-	-	-	-
3200	Servicios de Arrendamiento	480,000.00	-	480,000.00	275,475.00
3210	Arrendamiento de Terrenos	-	-	-	-
3211	Arrendamiento de Terrenos	-	-	-	-
3220	Arrendamiento de Edificios	-	-	-	-
3221	Arrendamiento de Edificios y Locales	-	-	-	-
3230	Arrendamiento de Mobiliario y Equipo de Administración, Educativa y Recreativa	-	-	-	-
3231	Arrendamiento de Equipo y Bienes Informáticos	-	-	-	-
3240	Arrendamiento de Equipo e Instrumental Médico y de Laboratorio	-	-	-	-
3241	Arrendamiento de Equipo e Instrumental Médico y de Laboratorio	-	-	-	-
3250	Arrendamiento de Equipo de Transporte	240,000.00	-	240,000.00	-
3251	Arrendamiento de Vehículos	240,000.00	-	240,000.00	-
3260	Arrendamiento de Maquinaria, Otros Equipos y Herramientas	240,000.00	-	240,000.00	275,475.00
3261	Arrendamiento de Maquinaria y Equipo	240,000.00	-	240,000.00	275,475.00
3270	Arrendamiento de Activos Intangibles	-	-	-	-
3271	Arrendamiento de Activos Intangibles	-	-	-	-
3280	Arrendamiento Financiero	-	-	-	-
3281	Arrendamiento Financiero	-	-	-	-
3290	Otros Arrendamientos	-	-	-	-
3291	Arrendamiento de Equipo para el Suministro de Sustancias y Productos Químicos	-	-	-	-
3300	Servicios Profesionales, Científicos, Técnicos y Otros Servicios	816,000.00	-	816,000.00	554,207.05

3310	Servicios Legales, de Contabilidad, Auditoría y Relacionados								
3311	Asesorías Asociadas a Convenios o Acuerdos								
3320	Servicios de Diseño, Arquitectura, Ingeniería y Actividades Relacionadas								
3321	Servicios estadísticos y Geográficos								
3330	Información	86,000.00						72,100.00	72,100.00
3331	Servicios Informáticos	86,000.00						72,100.00	72,100.00
3340	Servicios de Capacitación	20,000.00							
3341	Capacitación	20,000.00							
3350	Servicios de Investigación Científica y Desarrollo								
3351	Servicios de Investigación Científica y Desarrollo								
3360	Servicios de Apoyo Administrativo, Traducción, Fotocopiado e Impresión								
3361	Servicios de Apoyo Administrativo y Fotocopiado	35,000.00							
3362	Impresiones de Documentos Oficiales para la Prestación de Servicios Públicos, Identificación, Formatos Administrativos y Fiscales, formas valoradas, certificados y títulos	35,000.00							
3363	Servicios de Impresión de Documentos Oficiales								
3370	Servicios de Protección y Seguridad								
3371	Servicios de Protección y Seguridad								
3380	Servicios de Vigilancia								
3381	Servicios de Vigilancia								
3390	Servicios Profesionales, Científicos y Técnicos Integrales	675,000.00						482,107.05	482,107.05
3391	Servicios Profesionales	675,000.00						482,107.05	482,107.05
3400	Servicios Financieros, Bancarios y Comerciales	52,000.00						15,809.08	15,809.08
3410	Servicios Financieros y Bancarios	12,000.00						2,028.00	2,028.00
3411	Servicios Bancarios y Financieros	12,000.00						2,028.00	2,028.00
3420	Servicios de Cobranza, Investigación Crediticia y Similar								
3421	Servicios de Cobranza, Investigación Crediticia y Similar								
3430	Servicios de Recaudación, Traslado y Custodia de Valores								
3431	Gastos inherentes a la Recaudación								
3440	Seguros de Responsabilidad Patrimonial y Fianzas								
3441	Seguros de Responsabilidad Patrimonial y Fianzas								
3450	Seguro de Bienes Patrimoniales	40,000.00						13,781.08	13,781.08
3451	Seguros y Fianzas	40,000.00						13,781.08	13,781.08
3460	Almacenaje, Envase y Embalaje								
3461	Almacenaje, Envase y Embalaje								
3470	Fletes y Maniobras								
3471	Fletes y Maniobras								
3480	Comisiones por Ventas								
3481	Comisiones por Ventas								
3490	Servicios Financieros, Bancarios y Comerciales Integrales								
3491	Servicios Financieros, Bancarios y Comerciales Integrales								
3500	Servicios de Instalación, Reparación, Mantenimiento y Conservación	334,000.00						174,399.05	174,399.05
3510	Conservación y Mantenimiento Menor de Inmuebles	40,000.00							
3511	Reparación y Mantenimiento de Inmuebles	40,000.00							
3512	Adaptación de Locales, Almacenes, Bodegas y Edificios								
3520	Instalación, Reparación y Mantenimiento de Mobiliario y Equipo de Administración, Educativa y Recreativa								
3521	Reparación, Mantenimiento e Instalación de Mobiliario y Equipo de Oficina								
3530	Información								
3531	Reparación, Instalación y Mantenimiento de Bienes Informáticos, Microfilmación y Tecnologías de la Información								
3532	Reparación y Mantenimiento para Equipo y Redes de Tele y Radio Transmisión								
3540	Instalación, Reparación y Mantenimiento de Equipo e Instrumental Médico y de Laboratorio								
3541	Reparación, Instalación y Mantenimiento de Equipo Médico y de Laboratorio								
3550	Reparación y Mantenimiento de Equipo de Transporte	294,000.00						174,399.05	174,399.05
3551	Reparación y Mantenimiento de Vehículos Terrestres, Aéreos y Lacustres	294,000.00						174,399.05	174,399.05
3560	Reparación y Mantenimiento de Equipo de Defensa y Seguridad								
3561	Reparación y Mantenimiento de Equipo de Seguridad y Defensa								
3570	Instalación, Reparación y Mantenimiento de Maquinaria, Otros Equipos y Herramienta								
3571	Reparación, Instalación y Mantenimiento de Maquinaria, Equipo Industrial y Diverso								
3580	Servicios de Limpieza y Manejo de Desechos								
3581	Servicios de Lavandería, Limpieza e Higiene								
3590	Servicios de Jardinería y Fumigación								
3591	Servicios de Fumigación								
3600	Servicios de Comunicación Social y Publicidad	78,000.00						6,705.00	6,705.00
3610	Difusión por Radio, Televisión y Otros Medios de Mensajes sobre Programas y Actividades Gubernamentales	44,000.00							

