



Plan o Desarrollo / Eje Transversal: PTO1

Tema de Desarrollo: PTO106

Sub Tema de Desarrollo: PTO106

Programa Presupuestario: 209080401

Proyecto: 06

Objetivo del Programa Presupuestario: Incluye aquellas actividades enfocadas a disminuir la aparición de trastornos emocionales y conductuales en la población tratando de incidir en las causas familiares individuales y sociales; Incorpora las acciones orientadas a la atención de enfermedades mentales.

Dependencia General: E00

AREA DE OPERACION

Dependencia Auxiliar: 308

Area de Orientación Familiar

Estructura del Indicador:

Nombre del Indicador: Tasa de variación en el número de familias vulnerables atendidas con programas de asistencia social

Fórmula de Cálculo: (Número de consultas de apoyo psicológico otorgadas/Total de consultas de apoyo psicológico programadas) \*100

Interpretación: porcentaje de consultas psicológicas anuales

Dimensión que atender: eficacia

Descripción del Factor de Comparación: año 2022

Ambio Geográfico: 0

Cobertura: Municipio de Acapulco

Línea Base: 2022

Frecuencia de Medición: Trimestral  
Tipo de Indicador: Gestión

Variables de Indicador	Unidad de Medición	Tipo Operación	Meta Anual	COMPORTAMIENTO DE LAS VARIABLES DURANTE EL TRIMESTRE 3							
				AVANCE TRIMESTRAL			AVANCE ACUMULADO				
				Programada	%	Alcanzada	Programada	%	Alcanzada		
Número de consultas de apoyo psicológico otorgadas	consulta	sumable	452	108,00	23,89	108,00	100,00	357,00	78,98	357,00	100,00
Total de consultas de apoyo psicológico programadas	consulta	sumable	452	108,00	23,89	108,00	100,00	357,00	78,98	357,00	100,00
COMPORTAMIENTO DE LA META ANUAL											
DESCRIPCIÓN DE LA META ANUAL:											
Trimestre											
AVANCE TRIMESTRAL			AVANCE ACUMULADO			SEMÁFORO			SEMÁFORO		
Meta Anual	Programada	Alcanzada	EF %	Programada	Alcanzada	EF %	Programada	Alcanzada	EF %	Programada	Alcanzada
452,00	108,00	108,00	100,00	VERDE	357,00	357,00	100,00	VERDE	100,00	VERDE	100,00
DESCRIPCIÓN DE RESULTADOS Y JUSTIFICACIÓN EN CASO DE VARIACIÓN SUPERIOR A + 10 POR CIENTO RESPECTO A LO PROGRAMADO											
EVALUACIÓN DEL INDICADOR											



En este trimestre se cumplió con lo programado

QUIEN ELABORA

ING CARLOS ADOLFO QUIJANA  
SERRANO

QUIEN REVISÓ

LIC. MARÍA DEL CARMEN GONZÁLEZ PÉREZ





Plan o Desarrollo / Eje Transversal: P101  
 Tema de Desarrollo: P10106  
 Sub Tema de Desarrollo: P10106  
 Programa Presupuestario: 206080401  
 Proyecto: 03  
 Dependencia General: E00  
 Dependencia Auxiliar: 312  
 Dependencia Auxiliar: 312  
 Área de Servicios Jurídicos  
 Área de Operación

Nombre del Indicador: Porcentaje de asesorías jurídicas otorgadas.  
 Fórmula de Cálculo: (Número de asesorías jurídicas otorgadas / Total de asesorías jurídicas programadas) \* 100  
 Interpretación: PORCENTAJE DE ASESORÍAS AOTORGADAS

Dimensión que atiende: EFICACIA  
 Descripción del Factor de Comparación: AÑO 2022  
 Ambiente Geográfico: 0  
 Cobertura: POBLACION CON ALGUN PROBLEMA FAMILIAR  
 Línea Base: 2022

Frecuencia de Medición: trimestral  
 Tipo de Indicador: Gestión

Variables de Indicador	Unidad de Medida	Tipo Operación	Meta Anual	AVANCE TRIMESTRAL		AVANCE ACUMULADO				
				Programada	%	Programada	%			
Número de asesorías jurídicas otorgadas	asesoría	sumable	800	210,00	26,25	84,29	620,00	77,50	524,00	84,52
Total de asesorías jurídicas programadas	asesoría	sumable	800	210,00	26,25	177,00	84,29	620,00	77,50	524,00
<b>COMPORTAMIENTO DE LA META ANUAL</b>										
				Trimestre		AVANCE TRIMESTRAL		AVANCE ACUMULADO		
Meta Anual	Programada	Alcanzada	EF-%	Programada	%	Alcanzada	%	Programada	%	Alcanzada
800,00	210,00	177,00	84,29	620,00	77,50	524,00	84,52			



DESCRIPCIÓN DE RESULTADOS Y JUSTIFICACIÓN EN CASO DE VARIACIÓN SUPERIOR A + - 10 POR CIENTO RESPECTO A LO PROGRAMADO

**EVALUACIÓN DEL INDICADOR**

Este indicador no alcanza la meta programada para este trimestre derivado que depende de la demanda por la población para este servicio

QUIEN ELABORA  
 ING CARLOS ADOLFO OLIVERA SERRANO

DIRECCIÓN



QUIEN REVISÓ  
 LIC. MARIA DEL CARMEN RIVERA PEREZ



Plan o Desarrollo / Eje Transversal: PT01  
 Tema de Desarrollo: PT0106  
 Sub Tema de Desarrollo: PT0106  
 Programa Presupuestario: 209080401  
 Proyecto: 02  
 Dependencia General: E00  
 Dependencia Auxiliar: 312  
 Dependencia Auxiliar: 312

PILAR 1 SOCIAL MUNICIPIO SOCIALMENTE RESPONSABLE SOLIDARIO E INFLUYENTE  
 DESARROLLO HUMANO INCLUYENTE SIN DISCRIMINACION Y LIBRE DE VIOLENCIA  
 DESARROLLO HUMANO INCLUYENTE SIN DISCRIMINACION Y LIBRE DE VIOLENCIA  
 PREVENCIÓN Y BIENESTAR FAMILIA  
 ATENCIÓN A VÍCTIMAS POR MALTRATO Y ABUSO

Objetivo del Programa Presupuestario: *dirigida o referida* los derechos de niñas, niños y adolescentes y/o adultos mayores; a fin de salvaguardar sus derechos y garantizar una sana convivencia al interior del núcleo familiar.

ÁREA DE OPERACION  
 Área de Servicios Jurídicos

Estructura del Indicador:

Nombre del Indicador: Porcentaje de asesorías jurídicas otorgadas.  
 Fórmula de Cálculo: (Número de asesorías jurídicas otorgadas / Total de asesorías jurídicas programadas) \*100  
 Interpretación: PORCENTAJE DE ASESORIAS AOTORGADAS  
 Dimensión que atender: EFICACIA  
 Descripción del Factor de Comparación: AÑO 2022  
 Ambito Geográfico: 0  
 Cobertura: POBLACION CON ALGUN PROBLEMA FAMILIAR  
 Línea Base: 2022

Frecuencia de Medición: trimestral  
 Tipo de Indicador: Gestión


COMPORTAMIENTO DE LAS VARIABLES DURANTE EL TRIMESTRE S									
Variables de Indicador	Unidad de Medida	Tipo Operación	Meta Anual	AVANCE TRIMESTRAL			AVANCE ACUMULADO		
				Programada	%	Alcanzada	Programada	%	Alcanzada
Número de asesorías jurídicas otorgadas	asesoría	suma	74	23.00	31.08	10.00	43.48	60.00	81.08
Total de asesorías jurídicas programadas	asesoría	suma	74	23.00	31.08	10.00	43.48	60.00	81.08
DESCRIPCIÓN DE LA META ANUAL									
COMPORTAMIENTO DEL INDICADOR				Trimestre			AVANCE ACUMULADO		
Meta Anual	Programada	Alcanzada	EF %	Programada	Alcanzada	EF %	Programada	Alcanzada	EF %
74.00	23.00	10.00	43.48	60.00	24.00	40.00	81.08	14.00	40.00
DESCRIPCIÓN DE RESULTADOS Y JUSTIFICACIÓN EN CASO DE VARIACIÓN SUPERIOR A + - 10 POR CIENTO RESPECTO A LO PROGRAMADO									
EVALUACIÓN DEL INDICADOR									

En este trimestre no se cumple con lo programado derivado que depende de los reportes realizados por la población

QUIEN ELABORA  
 ING CARLOS ADOLFO CANTANA SEMANO



QUIEN REVISÓ  
 LIC. MARÍA DEL CARMEN GÓMEZ PÉREZ





Plan o Desarrollo / Eje Transversal: PT01  
 Tema de Desarrollo: PT0106  
 Sub Tema de Desarrollo: PT0106  
 Programa Presupuestario: 200000401  
 Proyecto: 01

Objetivo del Programa Presupuestario: contempla la acciones para otorgar atención, orientación y asesoría a familias sobre los procesos físicos, psicológicos, biológicos y sociales, mediante diversas actividades para mejorar la calidad de vida de sus integrantes en la esfera personal y de grupo familiar y establecer proyectos de vida más eficaces

Dependencia General: A00  
 Dependencia Auxiliar: 300

PRESDENCIA  
 SECRETARIA PARTICULAR

Nombre del Indicador: Promedio de participantes en talleres y/o pláticas dirigidas a familias vulnerables.

Fórmula de Cálculo: (Número de personas que asisten a los talleres y pláticas / Total de pláticas y talleres realizados) \* 100

Interpretación: Participación de familias en pláticas y talleres

Dimensión que atender: EFICACIA

Descripción del Factor de Comparación: AÑO 2022

Ambio Geográfico: 0

Cobertura: POBLACION CON ALGUN PROBLEMA FAMILIAR

Línea Base: 2022

Frecuencia de Medición: trimestral  
 Tipo de Indicador: Gestión

Variables de Indicador	Unidad de Medida	Tipo Operación	Meta Anual	COMPORTAMIENTO DE LAS VARIABLES DURANTE EL TRIMESTRE 3			
				Programada	%	Alcance	%
Número de personas que asisten a los talleres y pláticas	taller	sumable	22	6.00	27.27	6.00	100.00
Total de pláticas y talleres realizados	taller	sumable	22	2.00	27.27	6.00	100.00
COMPORTAMIENTO DEL INDICADOR							
DESCRIPCIÓN DE LA META ANUAL							
Trimestre							
Meta Anual	Programada	Alcance	EF %	Programada	Alcance	EF %	Programada
22.00	6.00	6.00	100.00 VERDE	6.00	6.00	100.00 VERDE	6.00
EVALUACIÓN DEL INDICADOR							
DESCRIPCIÓN DE RESULTADOS Y JUSTIFICACIÓN EN CASO DE VARIACIÓN SUPERIOR A +- 10 POR CIENTO RESPECTO A LO PROGRAMADO							

Este indicador cumple con lo programado para el trimestre

QUIEN ELABORA  
 ING CARLOS ADOLFO MARTANA  
 SECRETARIO



QUIEN REVISÓ  
 LIC. MARIA DEL CARMEN PEREZ





Plan o Desarrollo / Eje Transversal: PT01  
 Tema de Desarrollo: PT0106  
 Sub Tema de Desarrollo: PT0108  
 Programa Presupuestario: 020301010202  
 Proveedor: 02  
 Objetivo del Programa Presupuestario: Engloba aquellas acciones de prevención a través de la promoción y la enseñanza de herramientas que permitan crear conciencia en la población sobre la importancia de evitar el uso y consumo de situaciones psicológicas.  
 Dependencia General: E00  
 Dependencia Auxiliar: 310  
 Área de Operación  
 Área de Salud y Deporte

Nombre del Indicador: PORCENTAJE DE PLÁTICAS DE PROMOCIÓN DE LA SALUD REALIZADAS EN EL TERRITORIO MUNICIPAL  
 Fórmula de Cálculo: (Pláticas de promoción de la salud y de Prevención de enfermedades realizadas/Pláticas de promoción de la salud y Prevención de enfermedades programadas) \*100  
 Interpretación: porcentaje de población que se benefician con pláticas  
 Dimensión que atiende: eficacia  
 Descripción del Factor de Comparación: ejercicio 2022  
 Ambiente Geográfico: 0  
 Cobertura: Población en riesgo de consumo de drogas y sus familiares cercanos.  
 Frecuencia de Medición: Trimestral  
 Tipo de Indicador: Gestión

Variables de Indicador	Unidad de Medida	Tipo Operación	Meta Anual	AVANCE TRIMESTRAL		AVANCE ACUMULADO		
				Programada	%	Programada	%	
PRÁCTICAS DE PROMOCIÓN DE LA SALUD Y DE PREVENCIÓN DE ENFERMEDADES REALIZADAS	plática	suma	16	4,00	25,00	4,00	100,00	
PRÁCTICAS DE PROMOCIÓN DE LA SALUD Y DE PREVENCIÓN DE ENFERMEDADES PROGRAMADAS	plática	suma	16	4,00	25,00	4,00	100,00	
<b>COMPORTAMIENTO DE LA META ANUAL</b>								
				Trimestre		Trimestre		
Meta Anual	AVANCE TRIMESTRAL		AVANCE ACUMULADO		SEMAFORO		SEMAFORO	
Programada	4,00	Alcanzada	4,00	Programada	4,00	Alcanzada	4,00	
16,00	100,00	VERDE	100,00	VERDE	100,00	VERDE	100,00	



DESCRIPCIÓN DE RESULTADOS Y JUSTIFICACIÓN EN CASO DE VARIACIÓN SUPERIOR A + - 10 POR CIENTO RESPECTO A LO PROGRAMADO

**EVALUACION DEL INDICADOR**

Este indicador cumple con lo programado para el trimestre

QUIEN ELABORA: ING CARLOS ADOLFO DOMITIANA SEMBRANO

QUIEN REVISÓ: LIC. MARIA DEL CARMEN GONZALEZ PEREZ






Plan o Desarrollo / Eje Transversal: PTO1  
 Tema de Desarrollo: PTO106  
 Sub Tema de Desarrollo: PTO106  
 Programa Presupuestario: 020301010202  
 Proyecto: 01  
 Objetivo del Programa Presupuestario: Engloba aquellas acciones de prevención a través de la promoción y la enseñanza de herramientas que permitan crear conciencia en la población sobre la importancia de evitar el uso y consumo de situaciones psicodélicas.  
 Dependencia General: F00  
 Dependencia Auxiliar: 310  
 Área de Salud y Deporte  
 Estructura del Indicador:

Nombre del indicador: Porcentaje de ilustrativos distribuidos para la promoción de la salud y prevención de enfermedades.  
 Fórmula de Cálculo: (Ilustrativos para la promoción de la salud y prevención de enfermedades distribuidos / Ilustrativos para la promoción de la salud y prevención de enfermedades programados a distribuir) \* 100  
 Interpretación: porcentaje de material ilustrativo para la difusión de prevención de la adicciones  
 Dimensión que atender: eficacia  
 Descripción del Factor de Comparación: año 2022  
 Ambito Geográfico: 0  
 Cobertura: toda la oblation de la entidad  
 Frecuencia de Medición: TRIMESTRAL  
 Tipo de Indicador: Gestión  
 Línea Base: 2022

Variables de Indicador	Unidad de Medida	Tipo Operación	Meta Anual	AVANCE TRIMESTRAL		AVANCE ACUMULADO	
				Programada	%	Programada	%
ILUSTRATIVOS PARA LA PROMOCION DE LA SALUD Y PREVENCIÓN DE ENFERMEDADES DISTRIBUIDOS	ilustrativo	suma	24	6.00	25.00	6.00	100.00
ILUSTRATIVOS PARA LA PROMOCION DE LA SALUD Y PREVENCIÓN DE ENFERMEDADES A DISTRIBUIR	ilustrativo	suma	24	6.00	25.00	6.00	100.00
COMPORTAMIENTO DEL INDICADOR							
DESCRIPCIÓN DE LA META ANUAL							
Trimestre							
				AVANCE TRIMESTRAL		AVANCE ACUMULADO	
Meta Anual				Programada	%	Programada	%
24.000				6.000	100.00	19.000	100.00
EVALUACIÓN DEL INDICADOR							
DESCRIPCIÓN DE RESULTADOS Y JUSTIFICACIÓN EN CASO DE VARIACIÓN SUPERIOR A +- 10 POR CIENTO RESPECTO A LO PROGRAMADO							

Este indicador cumple con lo programado para el trimestre

QUIEN ELABORA  
 ING CARLOS ADOLFO QUINTANA  
 SEMRANO



QUIEN REVISÓ  
 LIC. MARIA DEL CARMEN JANEZ PEREZ



Plan o Desarrollo / Eje Transversal: P101  
Tema de Desarrollo: P10102  
Sub Tema de Desarrollo: P10102  
Programa Presupuestario: 205060301

PILAR 1 SOCIAL MUNICIPIO SOCIALMENTE RESPONSABLE SOLIDARIO E INFLUYENTE  
ALIMENTACION Y NUTRICION PARA LAS FAMILIAS  
ALIMENTACION Y NUTRICION PARA LAS FAMILIAS  
SERVICIOS NUTRICIONALES

DESAYUNOS ESCOLARES

Objetivo del Programa Presupuestario: Incluye acciones de los Sistemas Municipales DIF enfocadas a la mejora del estado de nutrición de los niños en edad preescolar y escolar que sean diagnosticados con desnutrición o en riesgo a través de la entrega de desayunos escolares fríos o raciones vespertinas en plantales escolares públicos ubicados principalmente en zonas indígenas rurales y urbano marginadas del territorio Estatal.

Dependencia General: E00  
Dependencia Auxiliar: 311  
Área de Operación  
Área de Servicios Nutricionales

Nombre del Indicador: Porcentaje de escuelas beneficiarias con desayunos escolares.  
Estructura del Indicador:

Formula de Cálculo: (Escuelas beneficiarias del municipio con el programa de desayunos escolares / Total de escuelas de educación básica ubicadas en localidades de alta y muy alta marginación del municipio) \*100

Interpretación: porcentaje de inspecciones de la entrega de desayunos escolares

Dinésis que atender: eficiencia

Descripción del Factor de Comparación: Municipal

Ámbito Geográfico: 63

Cobertura: Municipal

Frecuencia de Medición: Semestral

Tipo de Indicador: Gestión

Línea Base: 2022

COMPORTAMIENTO DE LAS VARIABLES DURANTE EL TRIMESTRE 3										
Variables de Indicador	Unidad de Medida	Tipo Operación	Meta Anual	AVANCE TRIMESTRAL		AVANCE ACUMULADO		FE%	SEMAFORO	
				Programada	%	Programada	%			
Escuelas beneficiarias del municipio con el programa de desayunos escolares	Escuela	maxima	95	95.00	100.00	95.00	100.00	95.00	100.00	
Total de escuelas de educación básica ubicadas en localidades de alta y muy alta marginación del municipio	Escuela	maxima	95	95.00	100.00	95.00	100.00	95.00	100.00	
COMPORTAMIENTO DEL INDICADOR DESCRIPCIÓN DE LA META ANUAL										
Trimestre										
Meta Anual	AVANCE TRIMESTRAL		SEMAFORO		AVANCE ACUMULADO		FE%		SEMAFORO	
95.00	Programada	95.00	Alcanzada	95.00	Programada	95.00	Alcanzada	95.00	100.00	VERDE

DESCRIPCIÓN DE RESULTADOS Y JUSTIFICACIÓN EN CASO DE VARIACIÓN SUPERIOR A + - 10 POR CIENTO RESPECTO A LO PROGRAMADO


EVALUACIÓN DEL INDICADOR

QUIEN ELABORA

ING CARLOS ABOLFO QUIRÓSTAN SERRANO

QUIEN REVISÓ

LIC. MARIA DEL CARMEN GONZALEZ PEREZ







Plan o Desarrollo / Eje Transversal: PT01

PILAR 1 SOCIAL MUNICIPIO SOCIALMENTE RESPONSABLE SOLIDARIO E INFLUYENTE

Tema de Desarrollo: PT0102

ALIMENTACION Y NUTRICION PARA LAS FAMILIAS

Sub Tema de Desarrollo: PT0102

ALIMENTACION Y NUTRICION PARA LAS FAMILIAS

Programa Presupuestario: 205060301

SERVICIOS NUTRICIONALES

Proyecto: 01

DESAYUNOS ESCOLARES

Objetivo del Programa Presupuestario: desnutrición o en riesgo a través de la entrega de desayunos escolares (fijos o raciones vesperinas en plantales escolares públicos ubicados principalmente en zonas indígenas rurales y urbano marginadas del territorio Estatal).

Dependencia General: E00

AREA DE OPERACION

Dependencia Auxiliar: 311

Area de Servicios Nutricionales

Nombre del Indicador: Porcentaje de inspecciones físicas de la entrega de los desayunos escolares.

Estructura del Indicador:

Fórmula de Cálculo: (inspecciones físicas de la entrega de los desayunos escolares realizadas/inspecciones físicas de la entrega de los desayunos escolares programadas) \*100

Interpretación: porcentaje de inspecciones de la entrega de desayunos escolares

Dimensión que atiende: eficiencia

Descripción del Factor de Comparación: Municipio

Ambio Geográfico: 63

Cobertura: Municipal

Frecuencia de Medición: Semestral

Tipo de Indicador: Gestión

Línea Base: 2022

COMPORTAMIENTO DE LAS VARIABLES DURANTE EL TRIMESTRE 3											
Variables de Indicador	Unidad de Medida	Tipo Operación	Meta Anual	AVANCE TRIMESTRAL			AVANCE ACUMULADO				
				Programada	%	Alcanzada	Programada	%	Alcanzada		
Inspecciones físicas de la entrega de los desayunos escolares realizada	Inspeccion	sumable	113	25,00	22,12	25,00	100,00	80,00	70,80	80,00	100,00
Inspecciones físicas de la entrega de los desayunos escolares programadas	Inspeccion	sumable	113	25,00	22,12	30,00	100,00	80,00	70,80	80,00	100,00
COMPORTAMIENTO DEL INDICADOR											
DESCRIPCION DE LA META ANUAL											
Trimestre											
Meta Anual	AVANCE TRIMESTRAL			AVANCE ACUMULADO			SEMAFORO				
Programada	Alcanzada	EF %	100,00	VERDE	Programada	Alcanzada	EF %	100,00	VERDE		
113,00	25,00	25,00	100,00	VERDE	80,00	80,00	100,00	VERDE			
DESCRIPCION DE RESULTADOS Y JUSTIFICACION EN CASO DE VARIACION SUPERIOR A +- 10 POR CIENTO RESPECTO A LO PROGRAMADO											
EVALUACION DEL INDICADOR											

DIPLOMA

QUIEN ELABORA

ING CARLOS ADOLFO QUINTANA SERRANO

QUIEN REVISÓ

LIC MARIANA DEL CARMEN GONZALEZ PEREZ









Objetivo del Programa Presupuestario: ciclo escolar los padres de familia preparan el desayuno caliente a los menores.  
 Dependencia General: E00  
 Dependencia Auxiliar: 311  
 Área de Operación  
 Área de Servicios Nutricionales

Nombre del Indicador: Porcentaje de inspecciones físicas de la entrega de raciones alimentarias  
 Fórmula de Cálculo: (inspecciones físicas de la entrega de raciones alimentarias realizadas/inspecciones físicas de la entrega de las raciones alimentarias programadas) \*100  
 Interpretación: Supervisión de la entrega de desayunos escolares.  
 Dimensión que atender: eficacia  
 Descripción del Factor de Comparación: año 2022  
 Cobertura: 0  
 Cobertura: 0  
 Linea Base: 2022

Nombre del Indicador: Estructura del Indicador  
 Descripción del Factor de Comparación: año 2022  
 Dimensión que atender: eficacia  
 Interpretación: Supervisión de la entrega de desayunos escolares.  
 Dimensión que atender: eficacia  
 Descripción del Factor de Comparación: año 2022  
 Cobertura: 0  
 Cobertura: 0  
 Linea Base: 2022

Variables de Indicador	Unidad de Medida	Tipo Operación	Meta Anual	AVANCE TRIMESTRAL		AVANCE ACUMULADO		
				Programada	%	Programada	%	
Inspecciones físicas de la entrega de raciones alimentarias realizadas	Inspeccion	sumable	247	49.00	19.84	181.00	73.28	
Inspecciones físicas de la entrega de las raciones alimentarias programadas	Inspeccion	sumable	247	49.00	19.84	181.00	73.28	
<b>COMPORTAMIENTO DE LAS VARIABLES DURANTE EL TRIMESTRE 3</b>								
<b>DESCRIPCION DE LA META ANUAL</b>								
Meta Anual	Programada		49.00	Alcanzada		181.00	Ef-%	
	Alcanzada		49.00	100.00		VERDE	SEMAFORO	
<b>COMPORTAMIENTO DEL INDICADOR</b>								
<b>DESCRIPCION DE LA META ANUAL</b>								
Meta Anual	Programada		49.00	Alcanzada		181.00	Ef-%	
	Alcanzada		49.00	100.00		VERDE	SEMAFORO	
<b>DESCRIPCION DE RESULTADOS Y JUSTIFICACION EN CASO DE VARIACION SUPERIOR A + - 10 POR CIENTO RESPECTO A LO PROGRAMADO</b>								
<b>EVALUACION DEL INDICADOR</b>								

Este indicador cumple con lo programado para el trimestre

QUIEN ELABORA  
 ING CARLOS ADOLFO QUINTANA  
 SERRANO



QUIEN REVISÓ  
 LICY MARIA DEL CARMEN MENZPÉREZ





Plan o Desarrollo / Eje Transversal: PT01

Tema de Desarrollo: PT0102

Sub Tema de Desarrollo: PT0102

Programa Presupuestario: 2050030301

Proyecto: 02

Objetivo del Programa Presupuestario: Comprende actividades de distribución de paquetes de insumos alimentarios en centros escolares públicos de educación básica beneficiados para que durante los días hábiles del ciclo escolar los padres de familia preparen el desayuno caliente a los menores.

Dependencia General: E00

Dependencia Auxiliar: 311

ÁREA DE OPERACIÓN

Área de Servicios Nutricionales

Nombre del Indicador: PORCENTAJE DE INSPECCIONES FÍSICAS DE LA ENTREGA DE LOS DESAYUNOS ESCOLARES

Fórmula de Cálculo: (Escuelas beneficiadas del municipio con el programa de desayunos escolares/Total de escuelas de nivel escolar y preescolar del municipio) \*100

Interpretación: porcentaje de escuelas beneficiadas con el programa desayuno escolar comunitario

Dimensión que atender: eficacia

Descripción del Factor de Comparación: año 2022

Ambito Geográfico: 0

Estructura del Indicador:

Frecuencia de Medición:

Nombre del Indicador: Porcentaje de tomas de peso y talla realizadas a la población beneficiada con el programa.

Fórmula de Cálculo: (Número de tomas de peso y talla realizadas a la población beneficiada/número de tomas de peso y talla programadas a realizar) \*100

Interpretación: Tomas de peso y talla a la población beneficiada con los desayunos escolares y raciones alimentarias

Dimensión que atender: EFICACIA

Descripción del Factor de Comparación:

Ambito Geográfico: 0

Frecuencia de Medición: Semestral

Cobertura: ESCUELA PÚBLICAS DEL ESTADO DE MÉXICO DEL MUNICIPIO DE ACULCO (PREESCOLAR Y PRIMARIAS)

Tipo de Indicador: Gestión

Línea Base: 2022

COMPORTAMIENTO DE LAS VARIABLES DURANTE EL TRIMESTRE 3											
Variables de Indicador	Unidad de Medida	Tipo Operación	Meta Anual	AVANCE TRIMESTRAL			AVANCE ACUMULADO				
				Programada	%	Alcance	Programada	%	Alcance		
Número de tomas de peso y talla realizadas a la población beneficiaria	personales	sumable	117	58.00	49.57	58.00	100.00	58.00	49.57	58.00	100.00
número de tomas de peso y talla programadas a realizar	personales	sumable	117	58.00	49.57	58.00	100.00	58.00	49.57	58.00	100.00
<b>COMPORTAMIENTO DEL INDICADOR</b>											
<b>DESCRIPCIÓN DE LA META ANUAL</b>											
Trimestre											
			AVANCE TRIMESTRAL			AVANCE ACUMULADO					
Meta Anual	Programada	Alcance	EF.%	Programada	Alcance	EF.%	Programada	Alcance	EF.%	Programada	Alcance
117.00	58.00	58.00	100.00	VERDE	58.00	58.00	100.00	VERDE	100.00	VERDE	VERDE

EVALUACIÓN DEL INDICADOR

Para este trimestre no se tienen programadas acciones

QUIEN ELABORA

ING CARLOS ADOLFO QUIJANA SERRANO

DIRECTOR

QUIEN REVISÓ

LIC. MARIA DEL CARMEN SUÑEZ PÉREZ





Plan o Desarrollo / Eje Transversal: P101

Tema de Desarrollo: P10106

Sub Tema de Desarrollo: P10106

Programa Presupuestario: 209080301

Proyecto: 02

Dependencia Auxiliar: 308

Dependencia General: F00

Área de Orientación Familiar

Área de Gestión Social

Estimación del Indicador

Nombre del Indicador: PORCENTAJE DE APOYOS PARA ADULTOS MAYORES OBTENIDOS DERIVADO DE LA GESTIÓN REALIZADA

Fórmula de Cálculo: (Número de apoyos obtenidos para los adultos mayores/Número de apoyos gestionados) \*100

Interpretación: PORCENTAJE DE APOYOS FUNCIONALES A ADULTOS MAYORES

Dimensión que atender: EFICACIA

Descripción del Factor de Comparación: AÑO 2022

Ambito Geográfico: 0

Cobertura: ADULTOS MAYORES DEL MUNICIPIO DE ACULCO

Frecuencia de Medición: Trimestral

Tipo de Indicador: Gestión

Línea Base: 2022

PBRM-08b FICHA TÉCNICA DE DISEÑO DE INDICADORES ESTRATÉGICOS 0 DE GESTIÓN 2023

PILAR 1 SOCIAL MUNICIPIO SOCIALMENTE RESPONSABLE Y SOLIDARIO E INFLUYENTE

PILAR 1 SOCIAL MUNICIPIO SOCIALMENTE RESPONSABLE Y SOLIDARIO E INFLUYENTE

PROMOCION DEL BIENESTAR : NIÑEZ, ADOLESCENTE Y ADULTOS

RESPECTO Y APOYO A LOS ADULTOS MAYORES

ASISTENCIA SOCIAL A LOS ADULTOS MAYORES

Objetivo del Programa Presupuestario: Incluye acciones enfocadas a proporcionar atención integral al adulto mayor de escasos o nulos recursos como son consultas médicas, asesoría jurídica y atención psicológica.

Dependencia Auxiliar: 308

Dependencia General: F00

Área de Orientación Familiar

Área de Gestión Social

Estimación del Indicador

Nombre del Indicador: PORCENTAJE DE APOYOS PARA ADULTOS MAYORES OBTENIDOS DERIVADO DE LA GESTIÓN REALIZADA

Fórmula de Cálculo: (Número de apoyos obtenidos para los adultos mayores/Número de apoyos gestionados) \*100

Interpretación: PORCENTAJE DE APOYOS FUNCIONALES A ADULTOS MAYORES

Dimensión que atender: EFICACIA

Descripción del Factor de Comparación: AÑO 2022

Ambito Geográfico: 0

Cobertura: ADULTOS MAYORES DEL MUNICIPIO DE ACULCO

Frecuencia de Medición: Trimestral

Tipo de Indicador: Gestión

Línea Base: 2022

Variables de Indicador	Unidad de Medida	Tipo Operación	Meta Anual	COMPORTAMIENTO DE LAS VARIABLES DURANTE EL TRIMESTRE 3							
				AVANCE TRIMESTRAL			AVANCE ACUMULADO				
				Programada	%	Alcanzada	Programada	%	Alcanzada		
Número de apoyos obtenidos para los adultos mayores	apoyo	sumable	60	15.00	25.00	15.00	100.00	45.00	75.00	45.00	100.00
Número de apoyos gestionados	apoyo	sumable	60	15.00	25.00	15.00	100.00	45.00	75.00	45.00	100.00
<b>COMPORTAMIENTO DEL INDICADOR</b>											
<b>DESCRIPCION DE LA META ANUAL</b>											
Trimestre											
AVANCE TRIMESTRAL			AVANCE ACUMULADO			SEMAFORO			SEMAFORO		
Meta Anual	Programada	Alcanzada	Ef-%	Programada	Alcanzada	Ef-%	Programada	Alcanzada	Ef-%	Programada	Alcanzada
60.00	15.00	15.00	100.00	45.00	45.00	100.00	VERDE	VERDE	VERDE	VERDE	VERDE

Este indicador cumple con lo programado para el trimestre

EVALUACION DEL INDICADOR

QUIEN ELABORA

ING CARLOS ADOLFO QUINTANA SERRANO

DIRECCION



QUIEN REVISÓ

LUCY MARIA DEL CARMEN PEREZ



Objetivo del Programa Presupuestario: Engloba las acciones dirigidas a crear espacios adecuados para los adultos mayores en donde sea posible realizar actividades recreativas, deportivas, educativas, proyectos productivos y talleres de manualidades de acuerdo a las necesidades de cada región.

Dependencia General: F00

AREA DE GESTION SOCIAL

Dependencia Auxiliar: 308

Area de Orientación Familiar

Estructura del Indicador

Nombre del Indicador: Porcentaje de actividades impartidas a adultos mayores.

Formula de Calculo: (Número de actividades a adultos mayores impartidas/Total de actividades para adultos mayores programadas) \* 100

Interpretación: Impartición de actividades educativas, sociales, deportivas, y manuales a adultos mayores

Dimensión que atender: EFICACIA

Descripción del Factor de Comparación: AÑO 2021

Ambito Geográfico: 0

Cobertura: ADULTOS MAYORES DEL MUNICIPIO DE ACULCO

Frecuencia de Medición: trimestral

Tipo de Indicador: Gestión


Línea Base:

Variables de Indicador	Unidad de Medida	Tipo Operación	Meta Anual	AVANCE TRIMESTRAL		AVANCE ACUMULADO	
				Programada	% Alcance	Programada	% Alcance
Número de actividades a adultos mayores impartidas	Actividad	sumable	117	40.00	34.19	40.00	100.00
Total de actividades para adultos mayores programadas	actividad	sumable	117	10.00	34.19	10.00	88.00
COMPORTAMIENTO DEL INDICADOR				DESCRIPCIÓN DE LA META ANUAL		DESCRIPCIÓN DE LA META ANUAL	
COMPORTAMIENTO DEL INDICADOR				Trimestre		Trimestre	
COMPORTAMIENTO DEL INDICADOR				AVANCE TRIMESTRAL		AVANCE ACUMULADO	
Meta Anual	Programada	Alcance	EF %	Programada	Alcance	Programada	Alcance
117.00	10.00	40.00	400.00 verde	98.00	88.00	100.00 verde	100.00 verde
DESCRIPCIÓN DE RESULTADOS Y JUSTIFICACIÓN EN CASO DE VARIACIÓN SUPERIOR A + - 10 POR CIENTO RESPECTO A LO PROGRAMADO							
EVALUACIÓN DEL INDICADOR							

Este indicador cumple con lo programado para el trimestre

QUIEN ELABORA

ING CARLOS ADOLFO SIERRANO



QUIEN REVISÓ

ING LICIA MARIA DEL CARMEN ESPERER





Plan o Desarrollo / Eje Transversal: P101

Tema de Desarrollo: P10106

Sub Tema de Desarrollo: P10106

Programa Presupuestario: 206080202

Proyecto: 02

PIAR 1 SOCIAL MUNICIPIO SOCIALMENTE RESPONSABLE SOLIDARIO E INFLUYENTE

PROMOCION DEL BIENESTAR: NIÑEZ Y ADOLESCENCIA Y ADULTOS

DESARROLLO HUMANO INCLUYENTE SIN DISCRIMINACION Y LIBRE DE VIOLENCIA

ORIENTACION E INFORMACION SOBRE DISCAPACIDAD

Objetivo del Programa Presupuestario: Incluye las actividades coadyuvantes en la prevención y disminución de la incidencia-prevalencia de la enfermedadas y lesiones que conllevan a la discapacidad.

Dependencia General: F00  
 Dependencia Auxiliar: 314  
 AREA DE GESTION SOCIAL  
 Area de Asistencia a Discapacitados

Estructura del Indicador

Nombre del Indicador: Porcentaje de impartición de capacitación en la prevención de la discapacidad.

Fórmula de Cálculo: (Prácticas preventivas de la discapacidad impartidas/Prácticas preventivas de la discapacidad programadas) \*100

Interpretación: Porcentaje de impartición de capacitación en la prevención de la discapacidad.

Dimensión que atender: EFICACIA

Descripción del Factor de Comparación: AÑO 2022

Ambio Geográfico: 0

Cobertura: MUNICIPIO DE ACULCO

Línea Base: 2022

Frecuencia de Medición: mensual  
 Tipo de Indicador: Gestión

COMPORTAMIENTO DE LAS VARIABLES DURANTE EL TRIMESTRE 3											
Variables de Indicador	Unidad de Medida	Tipo Operación	Meta Anual	AVANCE TRIMESTRAL		AVANCE ACUMULADO		Programada	Alcanzada	EF %	SEMAFORO
				Programada	%	Programada	%				
Prácticas preventivas de la discapacidad impartidas	platica	suma	12	3.00	25.00	3.00	100.00	9.00	75.00	9.00	100.00
Prácticas preventivas de la discapacidad programadas	platica	suma	12	3.00	25.00	3.00	100.00	9.00	75.00	9.00	100.00
COMPORTAMIENTO DEL INDICADOR											
DESCRIPCION DE LA META ANUAL											
Trimestre											
AVANCE TRIMESTRAL				AVANCE ACUMULADO				SEMAFORO			
Meta Anual	Programada	Alcanzada	EF %	Programada	Alcanzada	Programada	Alcanzada	EF %	Programada	Alcanzada	SEMAFORO
12.00	3.00	3.00	100.00	verde	9.00	9.00	9.00	100.00	verde		

EVALUACIÓN DEL INDICADOR

Este indicador cumple con lo programado para el trimestre

QUIEN ELABORA

ING CARLOS ADOLFO GUANTANA SERRANO

QUIEN REVISÓ

LIC. MARIA DEL CARMEN GONZALEZ PEREZ





Plan o Desarrollo / Eje Transversal: PT01  
 Tema de Desarrollo: PT0106

Sub Tema de Desarrollo: PT0106  
 Programa Presupuestario: 206080202  
 Proyecto: 02

Objetivo del Programa Presupuestario: Incluye las actividades coadyuvantes en la prevención y disminución de la incidencia-prevalencia de la enfermedad y lesiones que conllevan a la discapacidad.  
 Dependencia General: F00  
 Dependencia Auxiliar: 314  
 AREA DE GESTION SOCIAL  
 Area de Asistencia a Discapacitados

PBRM-08b FICHA TECNICA DE DISEÑO DE INDICADORES ESTRATÉGICOS O DE GESTION 2023



Nombre del Indicador: Porcentaje de fomento a la cultura preventiva de la discapacidad  
 Fórmula de Cálculo: (Material de orientación entregado / Material de orientación programado) \* 100  
 Interpretación: Distribución de material de orientación sobre la cultura preventiva de la discapacidad.  
 Dimensión que atender: EFICACIA  
 Descripción del Factor de Comparación: AÑO 2022  
 Dimensión que atender: EFICACIA  
 Ambiente Geográfico: 0  
 Cobertura: MUNICIPIO DE ACULCO  
 Línea Base: 2022

Frecuencia de Medición: mensual  
 Tipo de Indicador: Gestión

Variables de Indicador	Unidad de Medida	Tipo Operación	Meta Anual	COMPORTAMIENTO DE LAS VARIABLES DURANTE EL TRIMESTRE 3			COMPORTAMIENTO DEL INDICADOR		
				Programada	%	Alcanzada	Programada	%	Alcanzada
Material de orientación entregado	publicidad	suma	20	5.00	25.00	5.00	100.00	14.00	70.00
Material de orientación programado	publicidad	suma	20	5.00	25.00	5.00	100.00	14.00	70.00
<b>COMPORTAMIENTO DE LA META ANUAL</b>									
				Trimestre			Trimestre		
				AVANCE TRIMESTRAL			AVANCE ACUMULADO		
				Programada	%	Alcanzada	Programada	%	Alcanzada
				5.00	100.00 VERDE	14.00	14.00	100.00 VERDE	SEMAFORO
<b>EVALUACIÓN DEL INDICADOR</b>									
DESCRIPCIÓN DE RESULTADOS Y JUSTIFICACIÓN EN CASO DE VARIACIÓN SUPERIOR A + - 10 POR CIENTO RESPECTO A LO PROGRAMADO									

Este indicador supero la meta anual derivado de la demanda de la población para este servicio

QUIEN ELABORA  
 ING CARLOS ADOLFO DOMÍNGUEZ SERRANO



QUIEN REVISÓ  
 LIC. MARIA DEL CARMEN GONZALEZ PEREZ



Plan o Desarrollo / Eje Transversal: PT01  
 Tema de Desarrollo: PT0106  
 Sub Tema de Desarrollo: PT0106  
 Programa Presupuestario: 206080202  
 Proyecto: 01

Objetivo del Programa Presupuestario: Entienda las acciones para promover la integración de personas con discapacidad a actividades de educación, la apertura de espacios laborales así como el fortalecimiento de acciones que permitan el autoempleo para personas con discapacidad y por consecuencia al desarrollo de las actividades culturales deportivas y recreativas.

Dependencia General: F00  
 Dependencia Auxiliar: 314  
 AREA DE GESTIÓN SOCIAL  
 Área de Asistencia a Discapacitados

Estructura del Indicador

Nombre del Indicador: Porcentaje de gestión de empleo a personas con discapacidad

Fórmula de Cálculo: (Personas con discapacidad a las que se les gestionó un empleo/Total de personas con discapacidad que solicitan empleo) \*100

Interpretación: Gestión de empleo a personas con discapacidad.

Dimensión que atender: eficacia

Descripción del Factor de Comparación: AÑO 2022

Arbitrio Geográfico: 0

Cobertura: MUNICIPIO DE ACUÑA

Línea Base: 2022

Frecuencia de Medición: Mensual  
 Tipo de Indicador: Gestión


COMPORTAMIENTO DE LAS VARIABLES DURANTE EL TRIMESTRE 3											
Variables de Indicador	Unidad de Medida	Tipo Operación	Meta Anual	AVANCE TRIMESTRAL			AVANCE ACUMULADO				
				Programada	%	Alcanzada	Programada	%	Alcanzada		
Personas con discapacidad a las que se les gestionó un empleo	persona	suma	2	1.00	50.00	1.00	0.00	3.00	150.00	3.00	100.00
Total de personas con discapacidad que solicitan empleo	persona	suma	2	1.00	50.00	1.00	0.00	3.00	150.00	3.00	100.00
COMPORTAMIENTO DEL INDICADOR											
DESCRIPCIÓN DE LA META ANUAL											
Meta Anual	AVANCE TRIMESTRAL			AVANCE ACUMULADO							
Programada	Alcanzada	EF %	SEMAFORO	Programada	Alcanzada	EF %	SEMAFORO				
2.000	1.00	1.00		1.00	1.00	1.00					
DESCRIPCIÓN DE RESULTADOS Y JUSTIFICACIÓN EN CASO DE VARIACIÓN SUPERIOR A + - 10 POR CIENTO RESPECTO A LO PROGRAMADO											
EVALUACIÓN DEL INDICADOR											

EN ESTE TRIMESTRE SE REBASO LA META

QUIEN ELABORÓ

ING CARLOS ADOLFO QUINTANA  
 SERRANO

DIRECCIÓN



QUIEN REVISÓ

LIC. MARIA DEL CARMEN PEREZ



Plan o Desarrollo / Eje Transversal: P101

Tema de Desarrollo: P10106

Sub Tema de Desarrollo: P10106

Programa Presupuestario: 206080202

Proyecto: 01

Dependencia General: F00

Dependencia Auxiliar: 314

Objetivo del Programa Presupuestario:

Engloba las acciones para promover la integración de personas con discapacidad a actividades de educación, la apertura de espacios laborales así como el fortalecimiento de acciones que permitan el autotemplo para personas con discapacidad y por consecuencia al desarrollo de las actividades culturales deportivas y recreativas.

Área de Asistencia a Discapacitados

Nombre del Indicador: Porcentaje de gestión de espacios de educación para las personas con discapacidad.

Fórmula de Cálculo: (Personas con discapacidad incorporadas a educación especial o regular/Personas con discapacidad que solicitan su incorporación a educación especial o regular) \*100

Interpretación: Gestión de espacios de educación especial o regular a personas con discapacidad.  
Dimensión que atender: eficaz

Descripción del Factor de Comparación: AÑO 2022

Ambio Geográfico: 0

Cobertura: MUNICIPIO DE ACULCO

Frecuencia de Medición: mensual

Tipo de Indicador: Gestión

Línea Base: 2022

Variables de Indicador	Unidad de Medida	Tipo Operación	Meta Anual	AVANCE TRIMESTRAL			AVANCE ACUMULADO				
				Programada	%	Alcanzada	Programada	%	Alcanzada		
Personas con discapacidad incorporadas a educación especial o regular	persona	sumable	5	1,00	20,00	2,00	200,00	6,00	120,00	7,00	116,67
Personas con discapacidad que solicitan su incorporación a educación especial o regular	persona	sumable	5	1,00	20,00	2,00	200,00	6,00	120,00	7,00	116,67
<b>COMPORTAMIENTO DE LAS VARIABLES DURANTE EL TRIMESTRE 3</b>											
<b>DESCRIPCIÓN DE LA META ANUAL</b>											
<b>COMPORTAMIENTO DEL INDICADOR</b>											
<b>TRIMESTRE</b>											
<b>AVANCE TRIMESTRAL</b>											
Meta Anual	Programada	Alcanzada	EF-%					Programada	Alcanzada	EF-%	SEMAFORO
5,00	1,00	2,00	200,00	verde					6,00	7,00	
<b>DESCRIPCIÓN DE RESULTADOS Y JUSTIFICACIÓN EN CASO DE VARIACIÓN SUPERIOR A + - 10 POR CIENTO RESPECTO A LO PROGRAMADO</b>											
<b>EVALUACIÓN DEL INDICADOR</b>											

Este indicador reavso lo programado, derivado de la demanda de la población

QUIEN ELABORA

ING CARLOS ADOLFO GUERRA SERRANO

QUIEN REVISÓ

LIC. MARÍA DEL CARMEN VILLANUEVA PÉREZ





Plan o Desarrollo /Eje Transversal: P101

Tema de Desarrollo: P10106

Sub Tema de Desarrollo: P1010601

Programa Presupuestario: 206080203

Proyecto: 01

PILAR 1 SOCIAL MUNICIPIO SOCIALMENTE RESPONSABLE SOLIDARIO E INFLUYENTE

DESARROLLO HUMANO INCLUYENTE SIN DISCRIMINACION Y LIBRE DE VIOLENCIA

PROMOCION DEL BIENESTAR: NIÑEZ, ADOLESCENCIA Y ADULTOS

REHABILITACION A PERSONAS CON DISCAPACIDAD

ATENCIÓN ESPECIALIZADA MEDICA Y PARAMÉDICA A PERSONAS CON DISCAPACIDAD

Objetivo del Programa Presupuestario: Incluye las acciones destinadas a brindar atención médica y paramédica especializada a la población con discapacidad física mental y sensorial que carezca de seguridad social.

Dependencia General: F00

AREA DE GESTIÓN SOCIAL

Dependencia Auxiliar: 314

Area de Asistencia a Discapacitados

Nombre del Indicador: Porcentaje de consultas de carácter diagnóstico.

Estructura del Indicador:

Fórmula de Cálculo: (Consultas médicas de carácter diagnóstico otorgadas/Total de Consultas médicas otorgadas) \*100

Interpretación: Expedición de consulta diagnóstico.

Dimensión que atender: EFICACIA

Descripción del Factor de Comparación: AÑO 2022

Ambio Geográfico: 0

Cobertura: POBLACION QUE LO REQUIERA

Frecuencia de Medición: mensual

Tipo de Indicador: Gestión

Línea Base: 2022

Variables de Indicador	Unidad de Medida	Tipo Operación	Meta Anual	COMPORTAMIENTO DE LAS VARIABLES DURANTE EL TRIMESTRE 3			
				Programada	%	Alcanzada	%
Consultas médicas de carácter diagnóstico otorgadas	consulta	suma	330	84.00	25.45	74.00	88.10
Total de Consultas médicas otorgadas	consulta	suma	330	84.00	25.45	74.00	88.10
<b>COMPORTAMIENTO DEL INDICADOR</b>							
<b>DESCRIPCIÓN DE LA META ANUAL</b>							
				Trimestre:			
				AVANCE TRIMESTRAL		AVANCE ACUMULADO	
Meta Anual				Programada	%	Alcanzada	%
Programada:	84.00			252.00	99.60	251.00	99.60
Alcanzada:	74.00			251.00	99.60	251.00	99.60
<b>EVALUACION DEL INDICADOR</b>							
DESCRIPCIÓN DE RESULTADOS Y JUSTIFICACIÓN EN CASO DE VARIACIÓN SUPERIOR A + 10 POR CIENTO RESPECTO A LO PROGRAMADO							

Este indicador supero la meta anual derivado de la demanda de la población para este servicio

QUIEN ELABORA

ING CARLOS ADOLFO QUINTERO SERRANO

DIRECCIÓN



QUIEN REVISÓ

LIC. MARIA DEL CARMEN PEREZ





Plan o Desarrollo / Eje Transversal: PT01

Tema de Desarrollo: PT0106

Sub Tema de Desarrollo: PT010601

Programa Presupuestario: 206080203

Proyecto: 02

Objetivo del Programa Presupuestario: Comprende las actividades tendientes a proporcionar atención especializada de carácter terapéutico físico ocupacional y de lenguaje a personas con discapacidad para lograr su rehabilitación en forma integral.

Dependencia General: F00

Dependencia Auxiliar: 314

ÁREA DE GESTION SOCIAL

Área de Asistencia a Discapacitados

Estadística del Indicador

Nombre del Indicador: PORCENTAJE DE EFICACIA EN EL OTORGAMIENTO DE TERAPIAS DE REHABILITACION

Fórmula de Cálculo: (Personas beneficiadas con terapias de rehabilitación/Total de personas proyectadas a beneficiar con terapias de rehabilitación) \* 100

Interpretación: porcentaje de terapias de discapacidad

Dimensión que atender: afectada

Descripción del Factor de Comparación: AÑO 2022

Ambito Geográfico: 0

Cobertura: POBLACION CON ALGUNA DISCAPACIDAD

Frecuencia de Medición: mensual

Tipo de Indicador: Gestion

Línea Base: 2022

Variables de Indicador	Unidad de Medida	Tipo Operación	Meta Anual	AVANCE TRIMESTRAL		AVANCE ACUMULADO	
				Programada	%	Programada	%
Personas beneficiadas con terapias de rehabilitación	terapia	sumable	3129	804,00	26,70	644,00	80,10
Total de personas proyectadas a beneficiar con terapias de rehabilitación	terapia	sumable	3129	804,00	26,70	644,00	80,10
<b>COMPORTAMIENTO DEL INDICADOR</b>							
<b>DESCRIPCION DE LA META ANUAL</b>							
				Trimestre		AVANCE ACUMULADO	
<b>Meta Anual</b>				<b>Programada</b>	<b>EF %</b>	<b>Programada</b>	<b>EF %</b>
3.129,00	804,00	Alcanzada	644,00	80,10	ROJO	2.392,00	76,19
				Trimestre		SEMAFORO	
				Programada		Alcanzada	
				2.394,00		2.392,00	
				ROJO		ROJO	

DESCRIPCION DE RESULTADOS Y JUSTIFICACION EN CASO DE VARIACION SUPERIOR A + - 10 POR CIENTO RESPECTO A LO PROGRAMADO

**EVALUACION DEL INDICADOR**


Este indicador no alcanza la meta ya que depende de la demanda de la población

QUIEN ELABORA

ING CARLOS ADOLFO QUIRYANA  
SERVANO

QUIEN REVISÓ

LIC. MARIA DEL CARMEN REYES PEREZ





Plan o Desarrollo / Eje-Transversal: P101

Tema de Desarrollo: P10103

Sub Tema de Desarrollo: P1010301

Programa Presupuestario: 206080203

Proyecto: 02

Objetivo del Programa Presupuestario: Comprende las actividades tendientes a proporcionar atención especializada de carácter terapéutico físico, ocupacional y de lenguaje a personas con discapacidad para lograr su rehabilitación en forma integral.

Dependencia General: F00

Dependencia Auxiliar: 314

ÁREA DE GESTIÓN SOCIAL

Área de Asistencia a Discapacitados

Nombre del Indicador: Porcentaje de apoyos funcionales otorgados

Fórmula de Cálculo: (Total de apoyos funcionales otorgados a la población con discapacidad / Total de apoyos funcionales gestionados) \* 100

Interpretación: Otorgamiento de apoyos funcionales para atención de la población con discapacidad.

Dimensión que atender: afectada

Descripción del Factor de Comparación: Año 2022

Ambito Geográfico: 0

Cobertura: POBLACION CON ALGUNA DISCAPACIDAD

Línea Base: 2022

Frecuencia de Medición: mensual  
Tipo de Indicador: Gestión

Variables de Indicador	Unidad de Medida	Tipo Operación	Meta Anual	COMPORTAMIENTO DE LAS VARIABLES DURANTE EL TRIMESTRE 3							
				Programada	%	Alcanzada	%				
Total de apoyos funcionales otorgados a la población con discapacidad	apoyo	sumable	21	6.00	28.57	7.00	116.67	16.00	76.19	9.00	174.24
Total de apoyos funcionales gestionados	apoyo	sumable	21	6.00	28.57	7.00	116.67	18.00	76.19	9.00	174.24
<b>COMPORTAMIENTO DEL INDICADOR</b>											
<b>DESCRIPCIÓN DE LA META ANUAL</b>											
Trimestre											
			AVANCE TRIMESTRAL		SEMÁFORO		AVANCE ACUMULADO		SEMÁFORO		
Meta Anual	Programada	Alcanzada	EF %	Programada	%	Alcanzada	%	Programada	%	Alcanzada	%
21.00	6.00	7.00	116.67	16.00	16.00	9.00	56.25	VERDE			
DESCRIPCIÓN DE RESULTADOS Y JUSTIFICACIÓN EN CASO DE VARIACIÓN SUPERIOR A +- 10 POR CIENTO RESPECTO A LO PROGRAMADO											
<b>EVALUACIÓN DEL INDICADOR</b>											

En este trimestre no se cumplió con lo programado derivado que depende de las solicitudes de la población


QUIEN ELABORA

ING CARLOS ADOLFO DUMTANA  
SERRANO



QUIEN REVISÓ

LIC. MARIA DEL CARMEN RIVERA PEREZ





Plan o Desarrollo / Eje Transversal: PT04 PILAR4 SEGURIDAD: MUNICIPIO CON SEGURIDAD Y JUSTICIA

Tema de Desarrollo: ET02 EJE TRANSVERSAL II GOBIERNO MODERNO CAPAZ Y RESPONSABLE

Sub Tema de Desarrollo: ET0205 FINANZAS SANAS

Programa Presupuestario: 0105020204 TESORERIA

Proyecto: 01 REGISTRO Y CONTROL DE CAJA

Objetivo del Programa Presupuestario: desarrollar un régimen fiscal que amplíe la base de contribuyentes e intensificando las acciones de control para el cumplimiento de las obligaciones tributarias que eviten la elusión y evasión fiscal.

Dependencia General: C00 TESORERIA

Dependencia Auxiliar: 306 AREA DE FINANZAS

Nombre del Indicador: Tasa de variación de la recaudación contenida. Estructura del Indicador

Fórmula de Cálculo: (Monto de recaudación contenida obtenida en el trimestre del año actual / Total de recaudación contenida obtenida en el trimestre del año anterior) \* 100

Interpretación: 1. Programa de fortalecimiento a la recaudación contenida aplicado.

Dimensión que atiende: atecacia

Descripción del Factor de Comparación: AÑO 2022

Ambito Geográfico: 0

Cobertura: municipio de Acapulco

Linea Base: 2022

Frecuencia de Medición: trimestral  
Tipo de Indicador: Gestión

Variables de Indicador	Unidad de Medida	Tipo Operación	Meta Anual	AVANCE TRIMESTRAL		AVANCE ACUMULADO	
				Programada	%	Programada	%
				Alcanzada	EF %	Alcanzada	EF %
Monto de recaudación contenida obtenida en el trimestre del año actual	dinero	sumable	409,935.00	105,300.00	25.69	21,750.00	20.66
Total de recaudación contenida obtenida en el trimestre del año anterior	dinero	sumable	409,935.00	105,300.00	25.69	21,750.00	20.66
<b>COMPORTAMIENTO DEL INDICADOR</b>							
<b>DESCRIPCIÓN DE LA META ANUAL</b>							
Trimestre							
				AVANCE TRIMESTRAL		AVANCE ACUMULADO	
Meta Anual	Programada	Alcanzada	EF %	Programada	Alcanzada	Programada	EF %
409,935.00	105,300.00	21,750.00	20.66	105,300.00	21,750.00	20.66	20.66

**EVALUACIÓN DEL INDICADOR**



Este indicador no cumple con lo programado derivado que depende de los servicios que ofrece la unidad de rehabilitación mismos que depende de la demanda de la población

QUIEN ELABORA

JNG CARLOS ABERCÓ DOMITIANA SERRANO

QUIEN REVISÓ

LIC. MARIA DEL CARMEN PEREZ





Plan o Desarrollo / Eje Transversal: PT04  
 Tema de Desarrollo: ET02  
 Sub Tema de Desarrollo: ET0205  
 Programa Presupuestario: 0105020603  
 Proyecto: 01

PILAR4 SEGURIDAD: MUNICIPIO CON SEGURIDAD Y JUSTICIA  
 EJE TRANSVERSAL II GOBIERNO MODERNO CAPAZ Y RESPONSABLE  
 FINANZAS SANAS  
 CONTROL Y PROTECCIÓN DEL PATRIMONIO ESTATAL  
 CONTROL DEL PATRIMONIO Y NORMATIVIDAD

Objetivo del Programa Presupuestario: Comprende el conjunto de actividades y herramientas para coadyuvar a que la actuación de los servidores públicos sea eficaz, eficiente y transparente, a fin de generar resultados con apego a los principios de legalidad, objetividad, profesionalismo, honradez, lealtad, imparcialidad, eficiencia, eficacia, equidad, transparencia, economía, integridad, que permitan la toma de decisiones sobre la aplicación de los recursos públicos con el objeto de mejorar la calidad del gasto público y la rendición de cuentas.

Dependencia General: B00  
 Dependencia Auxiliar: 307

DIRECCION GENERAL  
 AREA DE ADMINISTRACION

Nombre del Indicador: Tasa de variación en el registro de bienes patrimoniales.  
 Estructura del Indicador:

Fórmula de Cálculo: ((Registros de bienes patrimoniales del semestre actual / Registros de bienes patrimoniales del semestre anterior)-1)\*100

Interpretación: 3. Programa de preservación del patrimonio del ayuntamiento implementado.

Dimensión que atiende: afectada

Descripción del Factor de Comparación: AÑO 2022

Ambito Geográfico: 0

Cobertura: municipio de Acapulco

Línea Base: 2022


Frecuencia de Medición: Semestral  
 Tipo de Indicador: Gestión

COMPORTAMIENTO DE LAS VARIABLES DURANTE EL TRIMESTRE 3									
Variables de Indicador	Unidad de Medida	Tipo Operación	Meta Anual	AVANCE TRIMESTRAL			AVANCE ACUMULADO		
				Programada	%	Alcanzada	Programada	%	Alcanzada
Registros de bienes patrimoniales del semestre actual	bienes	sumable	2	0.00	0.00	0.00	1.00	50.00	1.00
Registros de bienes patrimoniales del semestre anterior	bienes	sumable	2	0.00	0.00	0.00	1.00	50.00	1.00
COMPORTAMIENTO DEL INDICADOR									
DESCRIPCIÓN DE LA META ANUAL									
trimestre									
			AVANCE TRIMESTRAL			AVANCE ACUMULADO			
Meta Anual				EF %		EF %			
Programada	0.00	Alcanzada	0.00	#DIV/0!	verde	Programada	0.00	Alcanzada	0.00
EVALUACIÓN DEL INDICADOR									
DESCRIPCIÓN DE RESULTADOS Y JUSTIFICACIÓN EN CASO DE VARIACIÓN SUPERIOR A +- 10 POR CIENTO RESPECTO A LO PROGRAMADO									

En este trimestre se cumplió no se programado


QUIEN ELABORA

ING CARLOS ADOLFO QUINTERO SERRANO



QUIEN REVISÓ

LIC. MARIADOLores RAMÍREZ PÉREZ







Plan o Desarrollo / Eje Transversal: PT04

PLA RA SEGURIDAD: MUNICIPIO CON SEGURIDAD Y JUSTICIA

EJE TRANSVERSAL II GOBIERNO MODERNO CAPAZ Y RESPONSABLE

Tema de Desarrollo: ET02

FINANZAS SANAS

Sub Tema de Desarrollo: ET0205

CONTROL Y PROTECCION DEL PATRIMONIO ESTATAL

Programa Presupuestario: 0105020603

CONTROL DEL PATRIMONIO Y NORMATIVIDAD

Objetivo del Programa Presupuestario: Comprende el conjunto de actividades y herramientas para coadyuvar a que la actuación de los servidores públicos sea eficaz, eficiente y transparente, a fin de generar resultados con apego a los principios de legalidad, objetividad, profesionalismo, honradez, lealtad, imparcialidad, eficiencia, eficacia, equidad, transparencia, economía, integridad, que permitan la toma de decisiones sobre la aplicación de los recursos públicos con el objeto de mejorar la calidad del gasto público y la rendición de cuentas.

Dependencia General: B00 DIRECCION GENERAL  
Dependencia Auxiliar: 307 AREA DE ADMINISTRACION

Nombre del Indicador: Porcentaje de cumplimiento del Programa Anual de Mejora Regulatoria

Formula de Cálculo: (Acciones del Programa Anual de Mejora Regulatoria cumplidas/Total de Acciones del Programa Anual de Mejora Regulatoria) \*100

Interpretación: 4. Programa Anual de Mejora Regulatoria Municipal aplicado.

Dimensión que atender: afectada

Descripción del Factor de Comparación: AÑO 2022

Ambito Geográfico: 0

Cobertura: municipio de Acapulco

Línea Base: 2022

Frecuencia de Medición: trimestral  
Tipo de Indicador: Gestión


COMPORTAMIENTO DE LAS VARIABLES DURANTE EL TRIMESTRE 3											
Variables de Indicador	Unidad de Medida	Tipo Operación	Mes Anual	AVANCE TRIMESTRAL			AVANCE ACUMULADO				
				Programada	%	Alcanzada	Programada	%	Alcanzada		
Acciones del Programa Anual de Mejora Regulatoria cumplidas	accion	maxima	1	0.00	0.00	0.00	1.00	100.00	1.00	100.00	
Total de Acciones del Programa Anual de Mejora Regulatoria	accion	maxima	1	0.00	0.00	0.00	1.00	100.00	1.00	100.00	
DESCRIPCION DE LA META ANUAL											
COMPORTAMIENTO DEL INDICADOR											
Trimestre											
AVANCE TRIMESTRAL			AVANCE ACUMULADO			SEÑALFORO			SEÑALFORO		
Meta Anual	Programada	Alcanzada	Ef-%	Programada	Alcanzada	Ef-%	Programada	Alcanzada	Ef-%	Programada	Alcanzada
1.00	0.00	0.00	0.00	0.00	0.00	0.00	0.00	0.00	0.00	0.00	0.00
DESCRIPCION DE RESULTADOS Y JUSTIFICACION EN CASO DE VARIACION SUPERIOR A + - 10 POR CIENTO RESPECTO A LO PROGRAMADO											
EVALUACION DEL INDICADOR											

Se cumplió con la meta programada

QUIEN ELABORA


ING CARLOS ADOFO JUNTANA SERRANO

DIRECCION



QUIEN REVISÓ

LIC. MARIA DEL ORO RAMIREZ PEREZ





Plan o Desarrollo / Eje Transversal: PT01

PILAR 1 SOCIAL MUNICIPIO SOCIALMENTE RESPONSABLE SOLIDARIO E INFLUYENTE

Tema de Desarrollo: PT0102

PILAR 1 SOCIAL MUNICIPIO SOCIALMENTE RESPONSABLE SOLIDARIO E INFLUYENTE

Sub Tema de Desarrollo: PT0102

ALIMENTACION Y NUTRICION PARA LAS FAMILIAS

Programa Presupuestario: 206050101

ALIMENTACION Y NUTRICION PARA LAS FAMILIAS

Proyecto: 05

HUERTOS FAMILIARES

Incluye las acciones de capacitación hortofrutícola y de proyectos productivos autosustentables mediante la entrega de insumos para el establecimiento de huertos familiares comunarios y/o proyectos productivos sustentables que genere la producción de alimentos para el autoconsumo y/o comercialización dando prioridad a las comunidades de alta y muy alta marginación en el territorio estatal.

Dependencia General: E00

AREA DE OPERACION

Dependencia Auxiliar: 313

Area de Desarrollo Comunitario

Estructura del Indicador

Nombre del Indicador: Porcentaje de paquetes de semillas para el establecimiento de huertos entregados.

Fórmula de Cálculo: (Número de paquetes de semillas para el establecimiento de huertos entregados / Total de paquetes de semillas para el establecimiento de huertos solicitados) \*100

Interpretación: Paquetes de semillas para el establecimiento de huertos entregados ón.

Dimensión que atender: EFICACIA

Descripción del Factor de Comparación:

Ambito Geográfico: 0

Cobertura: TODA LA POBLACION

Línea Base: 2022

Frecuencia de Medición: Trimestral

Tipo de Indicador: Gestión

COMPORTAMIENTO DE LAS VARIABLES DURANTE EL TRIMESTRE 3										
Variables de Indicador	Unidad de Medida	Tipo Operación	Meta Anual	AVANCE TRIMESTRAL			AVANCE ACUMULADO			
				Programada	%	Alcanzada	Programada	%	Alcanzada	
Número de paquetes de semillas para el establecimiento de huertos entregados	paquete	sumable	100	30,00	30,00	30,00	90,00	90,00	90,00	100,00
Total de paquetes de semillas para el establecimiento de huertos solicitados	paquete	sumable	100	30,00	30,00	30,00	60,00	90,00	60,00	100,00
COMPORTAMIENTO DEL INDICADOR										
DESCRIPCIÓN DE LA META ANUAL										
Trimestre										
				AVANCE TRIMESTRAL			AVANCE ACUMULADO			
Meta Anual	Programada	Alcanzada	EF %	Programada	Alcanzada	EF %	Programada	Alcanzada	EF %	Programada
100,00	30,00	30,00	100,00	verde	90,00	90,00	100,00	verde		
DESCRIPCIÓN DE RESULTADOS Y JUSTIFICACIÓN EN CASO DE VARIACIÓN SUPERIOR A + - 10 POR CIENTO RESPECTO A LO PROGRAMADO										
EVALUACIÓN DEL INDICADOR										

Se cumplió con la meta programada

QUEEN ELABORA

ING CARLOS ADOLFO GONZALEZ BERRAND



QUEEN REVISÓ

LIC. MARIABEL ORRIBEN GONZALEZ PEREZ



Programa Presupuestario: 206050101

Proyecto: 04

Objetivo del Programa Presupuestario: Considera las acciones de capacitación que se les proporciona a las personas que habitan en zonas preferentemente de alta y muy alta marginación, para que generen sus propios alimentos, mediante la realización de proyectos productivos, de especies menores, los cuales además les pueden generar la obtención de algún ingreso.

Dependencia General: E00

AREA DE OPERACION

Dependencia Auxiliar: 313

Area de Desarrollo Comunitario

Nombre del Indicador: Porcentaje de capacitaciones hortofrutícola y de proyectos productivos autosustentables realizadas.

Estructura del Indicador:

Fórmula de Cálculo:  $(\text{Número de capacitaciones hortofrutícola y de proyectos productivos autosustentables realizadas} / \text{Total de capacitaciones hortofrutícola y de proyectos productivos autosustentables programadas}) * 100$

Interpretación: Capacitación hortofrutícola y de proyectos productivos autosustentables realizada.

Dimensión que atiende: EFICACIA

Descripción del Factor de Comparación:

Ambio Geográfico: 0

Cobertura: TODA LA POBLACION

Línea Base: 2022

Frecuencia de Medición: Trimestral

Tipo de Indicador: Gestión

COMPORTAMIENTO DE LAS VARIABLES DURANTE EL TRIMESTRE 3											
Variables de Indicador	Unidad de Medida	Tipo Operación	Meta Anual	AVANCE TRIMESTRAL		AVANCE ACUMULADO		EF %	SEMAFORO		
				Programada	%	Programada	%				
Número de capacitaciones hortofrutícola y de proyectos productivos autosustentables realizadas	asesoría	sumable	23	8,00	34,78	8,00	100,00	19,00	82,61	19,00	100,00
Total de capacitaciones hortofrutícola y de proyectos productivos autosustentables programadas	asesoría	sumable	23	8,00	34,78	8,00	100,00	19,00	82,61	19,00	100,00
COMPORTAMIENTO DEL INDICADOR											
DESCRIPCIÓN DE LA META ANUAL											
Trimestre											
Meta Anual	AVANCE TRIMESTRAL		SEMAFORO		AVANCE ACUMULADO		SEMAFORO				
23,00	Programada	Alcance	8,00	100,00 VERDE	Programada	Alcance	19,00	100,00 VERDE			
DESCRIPCIÓN DE RESULTADOS Y JUSTIFICACIÓN EN CASO DE VARIACIÓN SUPERIOR A + -10 POR CIENTO RESPECTO A LO PROGRAMADO											
EVALUACIÓN DEL INDICADOR											

Se cumplió la meta programada

QUIEN ELABORA

ING CARLOS ABOLTO QUINTANA  
SERRANO

DIRECCIÓN



QUIEN REVISÓ

LIC. MARIA DEL CARMEN GONZALEZ PEREZ



Plan o Desarrollo / Eje Transversal: PT01  
 Tema de Desarrollo: PT0102  
 Sub Tema de Desarrollo: PT0102  
 Programa Presupuestario: 206080601  
 Proyecto: 03  
 Dependencia General: F00  
 Dependencia Auxiliar: 309

ÁREA DE GESTIÓN SOCIAL  
 ÁREA DE SERVICIOS EDUCATIVOS

Estructura del Indicador

Nombre del Indicador: Porcentaje de actividades de orientación vocacional realizadas  
 Fórmula de Cálculo: ((Actividades de orientación vocacional realizadas/Actividades de orientación vocacional programadas) \* 100

Interpretación: Desarrollar de actividades de orientación vocacional y proyecto de vida  
 Dimensión que atiende: EFICACIA

Descripción del Factor de Comparación:  
 Ambiente Geográfico: 0  
 Cobertura: TODA LA POBLACION  
 Línea Base: 2022

Frecuencia de Medición: Trimestral  
 Tipo de Indicador: Gestión

COMPORTAMIENTO DE LAS VARIABLES DURANTE EL TRIMESTRE 3											
Variables de Indicador	Unidad de Medida	Tipo Operación	Meta Anual	AVANCE TRIMESTRAL			AVANCE ACUMULADO				
				Programada	%	Alcanzada	Programada	%	Alcanzada		
Actividades de orientación vocacional realizadas	adolescente	sumable	8	2.00	25.00	2.00	100.00	11.00	137.50	6.00	54.55
Actividades de orientación vocacional programadas	adolescente	sumable	8	2.00	25.00	2.00	100.00	11.00	137.50	6.00	54.55
<b>COMPORTAMIENTO DEL INDICADOR</b>											
<b>DESCRIPCIÓN DE LA META ANUAL</b>											
Meta Anual	Programada	Alcanzada	EF %	SEMAFORO	Programada	Alcanzada	EF %	SEMAFORO	Programada	Alcanzada	EF %
8,000	2,000	2,000	100.00	VERDE	11,000	6,000	54.55	VERDE			

DESCRIPCIÓN DE RESULTADOS Y JUSTIFICACIÓN EN CASO DE VARIACIÓN SUPERIOR A + 10 POR CIENTO RESPECTO A LO PROGRAMADO

**EVALUACIÓN DEL INDICADOR**

QUIEN ELABORA  
 ING CARLOS ADOLFO JIMENA SERRANO



QUIEN REVISÓ  
 LIC. MARIA DEL CARMEN VAREZ PEREZ

